

ROMÂNIA

JUDEȚUL MUREȘ

COMUNA GREBENIȘU DE CÂMPIE

PRIMĂRIA

NR.4224 din 06.12.2023

ANUNȚ

În conformitate cu prevederile Legii nr. 52/2003 privind transparența decizională în administrația publică , cu modificările și completările ulterioare , Primarul comunei Grebenișu de Câmpie își face publică intenția de a aproba printr-o hotărâre de consiliu

Proiectul de hotărâre *privind* aprobarea taxei de salubritate pentru anul 2024 la nivelul comunei Grebenișu de Câmpie .


Proiectul este publicat din data de 06.12.2023 pe site-ul instituției Grebenișu de Câmpie <http://www.e-comune.ro/primaria-grebenisu-de-cimpie-ms> și afișat la sediul instituției din Grebenișu de Câmpie.

Cei interesați pot trimite în scris propuneri, sugestii, opinii care au valoare de recomandare, până la data de 03.01.2024 orele 12,00 , la secretarul comunei Grebenișu de Câmpie sau prin e-mail grebenisu@cjmures.ro .

Mareriale informative privind proiectul de hotărâre susmenționat se pot studia la avizierul Primăriei Grebenișu de Câmpie și se pot consulta pe site-ul instituției www.e-primarii.ro/primaria-grebenisu-de-cimpie-ms.

PRIMAR

GOJMAN ȘTEFAN



SECRETAR

BOGĂȚAN VIORICA-SIMONA



ROMANIA
JUDETUL MURES
COMUNAGREBENISU DE CAMPIE
CONSILIUL LOCAL

PROIECT

HOTÂRÂREA NR. _____

privind aprobarea nivelului taxei de salubritate pentru anul 2024
în comuna GREBENISU DE CAMPIE

Consiliul local al *comunei/municipiului/orașului*, întrunit în ședință ordinară din data de

Văzând Referatul de aprobare nr.4225 al primarului *comunei Grebenisu de Campie*,

Raportul de specialitate nr..... al compartimentului de impozite, taxe locale, buget și contabilitate precum și avizul comisiilor de specialitate,

Ținând cont de prevederile:

- art. 30 din Lege nr. 273/2006 privind finanțele publice locale cu modificările și completările ulterioare;
- art. 6, alin. 1, lit. „k”, art. 26 alin 1, 2, 3 și 4 din Legea nr. 101/2006 a serviciului de salubritate a localităților, cu modificările și completările ulterioare;
- art. 17 alin. 5 lit.”j” din Ordonanța de Urgență nr. 92/2021 privind regimul deșeurilor,
- art. 454 lit.”g” și 484 alin (1)-(3) din Legea nr. 227/2015 privind Codul fiscal, cu modificările și completările ulterioare;
- art. 8, alin.(3), lit. „j” din Legea nr. 51/2006 privind serviciile comunitare de utilități publice, republicată, cu modificările și completările ulterioare;
- art. 9 alin. (1) lit „c” din OUG nr. 196/2005 actualizată, privind Fondul pentru mediu, cu modificările și actualizările ulterioare;
- art. 18 și art. 21 din Ordinul nr. 640 al Președintelui ANRSC privind aprobarea Normelor metodologice de stabilire, ajustare sau modificare a tarifelor pentru

activitățile de salubritate, precum și de calculare a tarifelor/taxelor distincte pentru gestionarea deșeurilor și a taxelor de salubritate;

Având în vedere HCL nr. _____ privind aprobarea Regulamentului de instituire și administrarea a taxei speciale de salubritate pentru finanțarea sistemului de management integrat al deșeurilor solide menajere și similare în județul Mureș,

Ținând cont de prevederile art.7 alin.(13) din Legea nr. 52/2003 privind transparența decizională în administrația publică, republicată,

În considerarea prevederilor art.17 din contractul de asociere încheiat la data de 02.11.2009 de către toate UAT din județ,

În temeiul prevederilor art.129 alin.(2) lit.”b” și „d” coroborat cu ale alin.(4), lit.”c” și ale alin.(7) lit. „n” precum și ale art.139 alin. (1), coroborat cu alin.(3) lit. „c” din Ordonanța de Urgență nr. 57/2019, privind Codul administrativ,

HOTĂRĂȘTE

Art. 1. Se aprobă nivelul taxei de salubritate pentru anul 2024, pentru fiecare categorie distinctă de utilizatori, incluzând cota aferentă contribuțiilor legale la Fondul de Mediu, după cum urmează:

- Taxa utilizatori casnici din mediul rural:11.21 lei/pers/luna inclusiv TVA
- Taxa utilizatori non-casnici pentru gestionarea deșeurilor reziduale, inclusiv a reziduurilor și biodeseurilor 370,42 lei /mc fara TVA la care se adauga TVA conform legislatiei ;
- Taxa utilizatori non-casnici pentru gestionarea deșeurilor reciclabile 314,19 lei/mc fara TVA la care se adauga TVA conform legislatiei ;


Art. 2. Se mandatează Primarul Unității Administrative Teritoriale Grebenisu de Campie, să voteze în cadrul Adunării Generale a Asociației de Dezvoltare Intercomunitară Ecolect Mureș nivelul taxei de salubritate pentru anul 2024, aprobat conform art.1 din prezenta hotărâre.

Art. 3. Prezenta hotărâre se aduce la cunoștința publică prin publicarea pe site-ul Primăriei, se comunică ADI Ecolect Mureș, Instituției Prefectului și Compartimentului Impozite și taxe locale, care răspunde de aducerea sa la îndeplinire.

INITIATOR,

PRIMAR

GOJMAN STEFAN

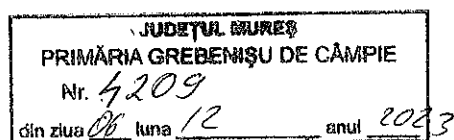


nr. 6458/05.12.2023

Către,

UAT-urile din județul Mureș

Subiect: Taxa de salubritate pentru anul 2024



Stimați parteneri,

La nivelul județului Mureș, proiectul SMID are instituit conceptul de plată a serviciilor de salubritate prin taxă de salubritate.

În vederea calculării taxei de salubritate, instituită prin Legea nr. 101 / 2006 a *serviciului de salubritate al localităților*, coroborat cu cele ale Ordinului nr. 640 / 2022 privind aprobarea *Normelor metodologice de stabilire, ajustare sau modificare a tarifelor pentru activitățile de salubritate, precum și de calculare a tarifelor/taxelor distincte pentru gestionarea deșeurilor și a taxelor de salubritate*, ADI Ecolect Mureș a contractat servicii de specialitate de la Consultantul S.C. SAH-10 MANAGEMENT S.R.L.

La data de 4 decembrie 2023, Consultantul a înaintat către Asociație, documentul *Metodologia de calcul a taxei de salubritate*.

Conform *Metodologiei*, Consultantul a prezentat *Datele de intrare și Metoda de calcul utilizată*, valorile rezultate fiind următoarele:

1. Taxa de salubritate plătită de utilizatorii Casnici, din mediul Urban: **16,83 lei/persoană și lună, inclusiv TVA**
2. Taxa de salubritate plătită de utilizatorii Casnici, din mediul Rural: **11,21 lei/persoană și lună, inclusiv TVA**
3. Taxa de salubritate plătită de utilizatorii Non-Casnici, pentru gestionarea deșeurilor reziduale și a biodeșeurilor: **370,41 lei/mc fără TVA, la care se va adăuga TVA conform legislației**
4. Taxa de salubritate plătită de utilizatorii Non-Casnici, pentru gestionarea deșeurilor reciclabile: **314,16 lei/mc fără TVA, la care se va adăuga TVA conform legislației**

Din analiza documentului anexat Cererii de finanțare, *Macheta de analiză a suportabilității*, valorile maxime pentru anul 2024 sunt următoarele:

	An	2024
Tarife maxime pentru orizontul 2019 - 2038 (TVA-ul inclus)	Tarif maximal pentru mediul urban (lei/pers/luna)	18,63
	Tarif maximal pentru mediul rural (lei/pers/luna)	11,34

Se poate observa faptul că nivelul taxei de salubritate se încadrează în nivelul maxim de suportabilitate pentru ambele medii de rezidență.

La nivelul județului Mureș, proiectul *SMIDS* prevede defalcarea *taxei de salubritate* în două componente:


- 1) **Componenta locală** va fi colectată de fiecare UAT și rămâne la dispoziția acesteia, utilizându-se pentru plata operatorilor de salubritate delegați cu activitatea de colectare separată, transport separat și activitatea de transfer (*după caz*);
- 2) **Componenta județeană** va fi colectată de fiecare UAT și se va transfera către Consiliul Județean Mureș pentru plata operatorilor delegați cu gestiunea activităților de transfer (*după caz*), tratare și eliminare a deșeurilor.

În conformitate cu prevederile art. 18 alin. (2) coroborat cu ale art. 21 din Ordinul nr. 640/2022, vă solicităm să procedați la aprobarea *taxei de salubritate* pentru fiecare tip de utilizator și flux de deșeuri, în cazul utilizatorilor non-casnici și să ne comunicați hotărârile de aprobare a *taxei de salubritate*.


Cu considerație

Director executiv

Tóth Andrea



Intocmit,
György Szabolcs-consilier juridic



METODOLOGIA de calcul a
taxei de salubritate pentru anul 2024
versiune 04.12.2023

Preambul

La nivelul județului Mureș, proiectul *SMID* are instituit conceptul de plată a serviciilor de salubritate prin *taxă de salubritate*. În vederea calculării *taxei de salubritate*, instituită prin Legea nr. 101 / 2006 a *serviciului de salubritate al localităților*, coroborat cu cele ale Ordinului nr. 640 / 2022 privind aprobarea *Normelor metodologice de stabilire, ajustare sau modificare a tarifelor pentru activitățile de salubritate, precum și de calculare a tarifelor/taxelor distincte pentru gestionarea deșeurilor și a taxelor de salubritate*, Consultantul a ținut cont de următoarele prevederi legale:

art.	alin.	lit.	Actul normativ	Ce se reglementează	Prevederea din actul normativ
39	(3)	-	Legea 101/2006	Facturarea conceptului "Contribuția pentru economia circulară"	<i>Pentru activitatea de eliminare prin depozitare a deșeurilor, contribuția pentru economia circulară este evidențiată separat în factura emisă de operatorul depozitului, corespunzător aceleiași cantități pentru care se aplică tariful de depozitare. În cazul în care utilizatorii achită contravaloarea serviciului de salubritate prin taxă, cheltuielile cu contribuția pentru economia circulară se facturează de operatorul depozitului numai către autoritățile administrației publice locale sau, după caz, asociațiile de dezvoltare intercomunitară</i>
47	(5)	-	Legea 101/2006	Facturarea conceptului "Contribuția pentru economia circulară"	<i>În modalitatea de plată prin taxă, toți operatorii care desfășoară activități de salubritate pe fluxul deșeurilor municipale facturează autoritățile administrației publice locale implicate sau, după caz, asociația de dezvoltare intercomunitară, conform fluxului financiar stabilit prin contractul de delegare, numai cu contravaloarea activității prestate, calculată pe baza tarifului aprobat, cu excepția operatorului depozitului de deșuri care facturează atât contravaloarea activității prestate, cât și contravaloarea contribuției pentru economia circulară, calculată la cantitatea totală de deșuri acceptată la depozitare.</i>
52	(3)	-	Legea 101/2006	Aprobarea taxei de salubritate	<i>Autoritatea deliberativă a unității/subdiviziunii administrativ-teritoriale are competență exclusivă să calculeze și să aprobe taxele distincte pentru utilizatori prevăzute la art. 17 alin. (5) lit. i) din Ordonanța de urgență a Guvernului nr. 92/2021, aprobată cu modificări și</i>

art.	alin.	lit.	Actul normativ	Ce se reglementează	Prevederea din actul normativ
					<p>completări prin Legea nr. 17/2023, pe baza tarifelor distincte prevăzute la alin. (1), astfel:</p> <p>a) taxa distinctă pentru gestionarea deșeurilor de hârtie, metal, plastic și sticlă se calculează și se aprobă la nivelul tarifului distinct aferent pentru activitățile desfășurate de operatori, din care se scade, după caz, valoarea reducerii taxei din sumele încasate de la organizațiile care implementează obligațiile privind răspunderea extinsă a producătorilor;</p> <p>b) taxa distinctă pentru gestionarea deșeurilor reziduale se aprobă la nivelul tarifului distinct pentru gestionarea deșeurilor reziduale.</p>
52	(4)	-	Legea 101/2006	Aprobarea taxei de salubritate	Utilizatorii plătesc o singură taxă, respectiv taxa de salubritate, care reprezintă suma taxelor distincte prevăzute la alin. (3).
52	(5)	-	Legea 101/2006	Principii privind costurile de administrare a taxei de salubritate	În vederea acoperirii costurilor de administrare a taxei de salubritate, autoritatea deliberativă a unității/subdiviziunii administrativ-teritoriale poate aproba un nivel mai mare al taxei cu până la 5%.
52	(6)	-	Legea 101/2006	Principii privind costurile de administrare a taxei de salubritate	În aplicarea dispozițiilor art. 17 alin. (5) lit. i) din Ordonanța de urgență a Guvernului nr. 92/2021, aprobată cu modificări și completări prin Legea nr. 17/2023, autoritatea deliberativă a unității/subdiviziunii administrativ-teritoriale are obligația să aprobe o taxă de salubritate pentru separarea incorectă a deșeurilor municipale la un nivel de până la 2 ori mai mare decât taxa de salubritate aplicată utilizatorilor care separă în mod corespunzător deșeurile.
54	(1)	-	Legea 101/2006	Aprobarea tarifelor distincte	În situația în care asociația de dezvoltare intercomunitară are calitatea de autoritate contractantă pentru toate activitățile desfășurate de operatori sau pe fluxul deșeurilor municipale există mai multe autorități contractante, tarifele distincte aprobate de către adunarea generală a asociației de dezvoltare intercomunitară, conform prevederilor art. 52 alin. (1) și (2), intră în vigoare în termen de 30 de zile de la data aprobării.
54	(2)	-	Legea 101/2006		În termen de 2 zile lucrătoare de la aprobarea tarifelor distincte, asociația de dezvoltare intercomunitară are obligația să transmită hotărârea de aprobare a tarifelor distincte către toate autoritățile administrației publice locale ale unităților/subdiviziunilor administrativ-teritoriale membre sau, după caz, către autoritățile administrației publice implicate, în vederea aprobării respectivelor taxe.

art.	alin.	lit.	Actul normativ	Ce se reglementează	Prevederea din actul normativ
4	-	s)	Ordinul nr. 640/2022	Definiția conceptului "taxă de salubritate"	<i>taxă de salubritate - contravaloarea lunară a serviciului de salubritate plătită de utilizatori către autoritățile administrației publice locale, prin taxă</i>
4	-	t)	Ordinul nr. 640/2022	Definiția conceptului de "utilizatori"	<i>utilizatori - înseamnă utilizatori casnici, persoane fizice și asociații de proprietari/locatari, precum și utilizatori non-casnici, persoane juridice, altele decât asociațiile de proprietari, beneficiari ai serviciului de salubritate</i>
18	(1)	-	Ordinul nr. 640/2022	Obligativitatea calculării taxelor distincte de către ADI Ecolect Mureș	<p><i>În modalitatea de plată a contravalorii serviciului de salubritate prin taxă, autoritățile administrației publice locale ale unităților/subdiviziunilor administrativ-teritoriale sau, după caz, <u>asociațiile de dezvoltare intercomunitară, care au calitatea de autoritate contractantă pentru activitatea de colectare separată și transport separat al deșeurilor municipale, au obligația să calculeze următoarele taxe distincte:</u></i></p> <p><i>(i) taxa distinctă pentru utilizatorii casnici pentru gestionarea deșeurilor de hârtie, metal plastic și sticlă colectate separat;</i></p> <p><i>(ii) taxa distinctă pentru utilizatorii casnici pentru gestionarea deșeurilor reziduale, inclusiv a reziduurilor menajere și al altor deșeuri colectate separat decât cele de hârtie, metal, plastic și sticlă;</i></p> <p><i>(iii) taxa distinctă pentru utilizatorii non-casnici pentru gestionarea deșeurilor de hârtie, metal plastic și sticlă colectate separat din deșeurile municipale, în cazul în care operatorul nu are prevăzută în contractul de delegare sau, după caz, în hotărârea de dare în administrare obligația de a încheia contracte de prestare a serviciului de salubritate cu utilizatorii non-casnici;</i></p> <p><i>(iv) taxa distinctă pentru utilizatorii non-casnici pentru gestionarea deșeurilor reziduale, inclusiv a reziduurilor și al altor deșeuri colectate separat decât cele de hârtie, metal, plastic și sticlă, în cazul în care operatorul nu are prevăzută în contractul de delegare sau, după caz, în hotărârea de dare în administrare obligația de a încheia contracte de prestare a serviciului de salubritate cu utilizatorii non-casnici</i></p>
18	(2)	-	Ordinul nr. 640/2022	Obligativitatea aprobării taxelor distincte și a taxei de salubritate de către Autoritățile deliberative ale unităților/subdiviziunilor administrativ-teritoriale, la solicitarea ADI Ecolect Mureș	<i>Autoritățile deliberative ale unităților/subdiviziunilor administrativ-teritoriale au obligația să aprobe, din proprie inițiativă sau, după caz, la solicitarea asociației de dezvoltare intercomunitară, taxele distincte prevăzute la alin. (1), precum și taxa de salubritate, la orice stabilire, ajustare sau modificare a unui tarif aferent vreunei activități de salubritate desfășurate de operatori pe fluxul deșeurilor municipale</i>

art.	alin.	lit.	Actul normativ	Ce se reglementează	Prevederea din actul normativ
18	(3)	-	Ordinul nr. 640/2022	Precizări privind modalitatea de fundamentare a taxelor distincte	<i>Taxele distincte prevăzute la alin. (1) nu se fundamentează pe elemente de cheltuieli</i>
19	(1)	-	Ordinul nr. 640/2022	Modalitatea de calcul a conceptului "taxă distinctă pentru utilizatorii casnici pentru gestionarea deșeurilor de hârtie, metal plastic și sticlă colectate separat"	<p>Taxa distinctă pentru utilizatorii casnici pentru gestionarea deșeurilor de hârtie, metal plastic și sticlă colectate separat se calculează, în lei/persoană/lună, cu diferență între tariful distinct pentru activitățile desfășurate de operatori, exprimat în lei/persoană/lună, și valoarea reducerii taxei, potrivit formulei:</p> $\text{Taxa d gestionare reciclabile cs UC} = \text{Td gestionare reciclabile cs AO} - \text{Reducere taxă} - \text{C(i) reducere tarif}$ <p>unde:</p> <p>UC - utilizatori casnici</p> <p>Td gestionare reciclabile cs AO (lei/persoană/lună) - are semnificația de la art. 14 alin. (2) din prezentele norme metodologice;</p> <p>Reducere taxă (lei/persoană/lună) - valoarea reducerii taxei la utilizatorii casnici care colectează separat deșeurile de hârtie, metal, plastic și sticlă, din sumele încasate de la organizațiile care implementează răspunderea extinsă a producătorilor; la calculul valorii reducerii taxei se aplică corespunzător prevederile art. 45 alin. (3) din prezentele norme metodologice;</p> <p>C(i) reducere tarif (lei/persoană/lună) - conform prevederilor art. 45 alin. (1) lit. b) din prezentele norme metodologice, reprezintă cuantumul reducerii tarifului aferent activității/prestației i, în cazul în care operatorul realizează venituri din vânzarea deșeurilor reciclabile și/sau valorificarea deșeurilor sortate/tratate</p>
19	(2)	-	Ordinul nr. 640/2022	Modalitatea de calcul a conceptului "taxă distinctă pentru utilizatorii non-casnici pentru gestionarea deșeurilor de hârtie, metal plastic și sticlă colectate separat"	<p>Taxa distinctă pentru utilizatorii non-casnici pentru gestionarea deșeurilor de hârtie, metal plastic și sticlă colectate separat se stabilește, în lei/mc, la același nivel cu tariful distinct pentru activitățile desfășurate de operatori prevăzut la art. 14 alin. (3) din prezentele norme metodologice, respectiv:</p> $\text{Taxa d gestionare reciclabile cs UNC (lei/mc)} = \text{Td gestionare reciclabile cs AO (lei/mc)}$ <p>unde:</p> <p>UNC - utilizatori non-casnici</p> <p>Td gestionare reciclabile cs AO (lei/mc) - are semnificația de la art. 14 alin. (3) din prezentele norme metodologice.</p>
20	(1)	-	Ordinul nr. 640/2022	Modalitatea de calcul a conceptului "Taxa distinctă	Taxa distinctă pentru utilizatorii casnici pentru gestionarea deșeurilor reziduale colectate separat se stabilește, în

art.	alin.	lit.	Actul normativ	Ce se reglementează	Prevederea din actul normativ
				pentru utilizatorii casnici pentru gestionarea deșeurilor reziduale”	lei/persoană/lună , la același nivel cu tariful distinct pentru activitățile desfășurate de operatori, respectiv: $Td \text{ gestionare reziduale cs UC (lei/persoană/lună)} = Td \text{ gestionare reziduale cs AO (lei/persoană/lună)}$ unde: UC - utilizatori casnici Td gestionare reziduale cs AO (lei/persoană/lună) - are semnificația de la art. 15 alin. (1) lit. a) sau, după caz, art. 15 alin. (1) lit. b) respectiv art. 15 alin. (2) din prezentele norme metodologice.
20	(2)	-	Ordinul nr. 640/2022	Modalitatea de calcul a conceptului ” Taxa distinctă pentru utilizatorii non-casnici pentru gestionarea deșeurilor reziduale”	Taxa distinctă pentru utilizatorii non-casnici pentru gestionarea deșeurilor reziduale colectate separat se stabilește, în lei/mc , la același nivel cu tariful distinct pentru activitățile desfășurate de operatori, respectiv: $Taxa \text{ d gestionare reziduale cs UNC (lei/mc)} = Td \text{ gestionare reziduale cs AO (lei/mc)}$ unde: UNC - utilizatori non-casnici Td gestionare reziduale cs AO (lei/persoană/lună) - are semnificația de la art. art. 15 alin. (1) lit. a) sau, după caz, art. 15 alin. (1) lit. b) respectiv art. 15 alin. (3) din prezentele norme metodologice.
21	(1)	-	Ordinul nr. 640/2022	Modalitatea de calcul a taxei de salubritate	Consiliile locale au competențe exclusive să calculeze și să aprobe taxa de salubritate
21	(2)	-	Ordinul nr. 640/2022	Modalitatea de calcul a taxei de salubritate	Utilizatorii casnici și utilizatorii non-casnici plătesc o singură taxă, respectiv taxa de salubritate, care reprezintă suma taxelor distincte pentru gestionarea fracțiilor de deșeuri municipale colectate separat, prevăzute la art. 19 și art. 20 din prezentele norme metodologice.
21	(3)	-	Ordinul nr. 640/2022	Excepții	În cazul în care este implementat sistemul de colectare separată al biodeșeurilor, iar în zona de colectare sunt utilizatori care produc compost în unitățile de compostare individuală a biodeșeurilor cu care sunt dotați, taxa de salubritate pentru acești utilizatori se calculează și se aprobă, fără includerea costurilor de gestionare a biodeșeurilor, după cum urmează: a) pentru utilizatorii casnici, la nivelul sumei dintre taxa distinctă pentru gestionarea deșeurilor reciclabile colectate separat prevăzută la art. 19 alin. (1) și taxa distinctă pentru gestionarea deșeurilor reziduale colectate separat la art. 15 alin. (2) lit. a) prezentele norme metodologice;

art.	alin.	lit.	Actul normativ	Ce se reglementează	Prevederea din actul normativ
					<i>b) pentru utilizatorii non-casnici, la nivelul sumei dintre taxa distinctă pentru gestionarea deșeurilor reciclabile colectate separat prevăzută la respectiv la art. 19 alin. (2) și taxa distinctă pentru gestionarea deșeurilor reziduale colectate separat prevăzută la art. 15 alin. (3) lit. a) din prezentele norme metodologice.</i>
21	(4)	-	Ordinul nr. 640/2022	Principii privind costurile de administrare a taxei de salubritate	<i>În vederea acoperirii costurilor de administrare a taxei de salubritate, autoritatea deliberativă a unității/subdiviziunii administrativ-teritoriale poate aproba un nivel mai mare al taxei de salubritate cu până la 5%.</i>
21	(5)	-	Ordinul nr. 640/2022	Ajustarea taxei de salubritate	<i>Taxa de salubritate poate fi ajustată sau modificată oricând pe parcursul anului.</i>
21	(6)	-	Ordinul nr. 640/2022	Obligativități în sarcina UAT-urilor	<u>Autoritățile administrației publice locale ale unității/subdiviziunii administrativ-teritoriale au competențe exclusive cu privire la elaborarea și aprobarea Regulamentului de instituire și administrare a taxei de salubritate pentru utilizatorii serviciului de salubritate</u>
14	(2)	-	Ordinul nr. 640/2022	Modalitatea de calcul a tarifului distinct pentru activitățile desfășurate de operatori pentru gestionarea deșeurilor reciclabile colectate separat, exprimat în lei/persoană/lună	<p><i>Tariful distinct pentru activitățile desfășurate de operatori pentru gestionarea deșeurilor reciclabile colectate separat, exprimat în lei/persoană/lună, se calculează potrivit formulei:</i></p> $Td \text{ gestionare reciclabile cs } AO = \sum_{i=1}^n T_i + \sum_{i=1}^n CEC_{ip}(i), \text{ (lei/persoană/lună),}$ <p><i>unde:</i></p> <p><i>i = 1 ÷ n reprezintă numărul de prestații/activități de salubritate desfășurate de operatori pe fluxul fracției de deșeuri reciclabile colectate separat;</i></p> <p><i>AO - activități desfășurate de operatori;</i></p> <p><i>T_i - tariful, în lei/persoană/lună, aferent prestației/activității și desfășurate pe fluxul fracției de deșeuri reciclabile colectate separat, din fișa de fundamentare;</i></p> <p><i>CEC_{ip}(i) are semnificația prevăzută la art. 47 alin. (1).</i></p>
14	(3)	-	Ordinul nr. 640/2022	Modalitatea de calcul a tarifului distinct pentru activitățile desfășurate de operatori pentru gestionarea deșeurilor reciclabile colectate separat, exprimat în lei/mc	<p><i>Tariful distinct pentru activitățile desfășurate de operatori pentru gestionarea deșeurilor reciclabile colectate separat, exprimat în lei/mc, se calculează potrivit formulei:</i></p> $Td \text{ gestionare reciclabile cs } AO = \sum_{i=1}^n T_i + \sum_{i=1}^n CEC_{ip}(i), \text{ (lei/mc),}$ <p><i>unde:</i></p>

art.	alin.	lit.	Actul normativ	Ce se reglementează	Prevederea din actul normativ
					<p>$i = 1 + n$ reprezintă numărul de prestații/activități de salubritate desfășurate de operatori pe fluxul fracției de deșeuri reciclabile colectate separat;</p> <p>AO - activități desfășurate de operatori;</p> <p>T_i - tariful, în lei/mc, aferent prestației/activității și desfășurate de operator pe fluxul fracției de deșeuri reciclabile colectate separat, din fișa de fundamentare;</p> <p>CEC ip (i) are semnificația prevăzută la art. 47 alin. (1).</p>
15	(1)	a)- c)	Ordinul nr. 640/2022	Modalitatea de calcul a Tarifului distinct pentru activitățile desfășurate de operatori pentru gestionarea deșeurilor reziduale din deșeurile municipale, exprimat în lei/tonă, în funcție de stadiul implementării sistemului de colectare separată a biodeșeurilor	<p>(1) Tariful distinct pentru activitățile desfășurate de operatori pentru gestionarea deșeurilor reziduale din deșeurile municipale, exprimat în lei/tonă, se calculează, în funcție de stadiul implementării sistemului de colectare separată a biodeșeurilor, astfel:</p> <p>a) în cazul în care nu este implementat sistemul de colectare separată a biodeșeurilor se calculează un tarif, potrivit formulei:</p> $T_d \text{ gestionare reziduale cs } AO = \sum_{i=1}^n T_i + CEC, \text{ (lei/tonă),}$ <p>unde:</p> <p>i și AO au semnificația de la art. 14 alin. (1);</p> <p>T_i - tariful, în lei/tonă, aferent prestației/activității și desfășurate de operator pe fluxul fracției de deșeurilor reziduale colectate separat, din fișa de fundamentare;</p> <p>CEC are semnificația de la art. 47 alin. (1);</p> <p>b) în cazul în care este implementat sistemul de colectare separată a biodeșeurilor, iar utilizatorii nu sunt dotați cu unități de compostare individuală, T_d gestionare reziduale cs se determină pe baza formulei de la lit. a), prin luarea în calcul inclusiv a tarifului pentru colectarea separată a biodeșeurilor T_{cs} biodeșeuri;</p> <p>c) în cazul în care este implementat sistemul de colectare separată a biodeșeurilor, iar o parte dintre utilizatori sunt dotați cu unități de compostare individuală, se calculează două tarife, astfel:</p> <p>(i) un tarif potrivit formulei de la lit. a), pentru utilizatorii care sunt dotați cu unități de compostare individuală, fără luarea în calcul a T_{cs} biodeșeuri;</p> <p>(ii) un tarif potrivit formulei de la lit. b), pentru utilizatorii care nu sunt dotați cu unități de compostare individuală, cu luarea în calcul a T_{cs} biodeșeuri.</p>

art.	alin.	lit.	Actul normativ	Ce se reglementează	Prevederea din actul normativ
15	(2)	a)	Ordinul nr. 640/2022	Modalitatea de calcul a tarifului distinct pentru activitățile desfășurate de operatori pentru gestionarea deșeurilor reziduale colectate separat, exprimat în lei/persoană/lună	<p>Tariful distinct pentru activitățile desfășurate de operatori pentru gestionarea deșeurilor reziduale colectate separat, exprimat în lei/persoană/lună, se calculează, în situațiile prevăzute la alin. (1) lit. a) - c), potrivit formulei:</p> $Td \text{ gestionare reziduale cs AO} = \sum n_i = I T_i + \sum n_i = I \text{ CEC ip (i), (lei/persoană/lună),}$ <p>unde:</p> <p>$i = 1 + n$ reprezintă numărul de prestații/activități de salubritate desfășurate de operatori pe fluxul fracției de deșeuri reziduale;</p> <p>AO - activități desfășurate de operatori;</p> <p>T_i - tariful, în lei/persoană/lună, aferent prestației/activității și desfășurate de operator pe fluxul fracției de deșeuri reziduale colectate separat, din fișa de fundamentare;</p> <p>CEC ip (i) are semnificația de la art. 47 alin. (1).</p>
15	(2)	a)	Ordinul nr. 640/2022	Modalitatea de calcul a tarifului distinct pentru activitățile desfășurate de operatori pentru gestionarea deșeurilor reziduale colectate separat, exprimat în lei/mc	<p>Tariful distinct pentru activitățile desfășurate de operatori pentru gestionarea deșeurilor reziduale colectate separat, exprimat în lei/mc, se calculează, în situațiile prevăzute la alin. (1) lit. a)-c), potrivit formulei:</p> $Td \text{ gestionare reziduale cs AO} = \sum n_i = I T_i + \sum n_i = I \text{ CEC ip (i), (lei/mc),}$ <p>unde:</p> <p>i și AO au semnificația de la art. 14 alin. (1);</p> <p>T_i - tariful, în lei/mc, aferent prestației/activității și desfășurate de operator pe fluxul fracției de deșeurilor reziduale colectate separat, din fișa de fundamentare;</p> <p>CEC ip (i) are semnificația de la art. 47 alin. (1).</p>
40	(1)	-	Ordinul nr. 640/2022	Mecanismul de plată al Contractelor de delegare pentru activitățile de salubritate	<p>În modalitatea de plată prin taxă, contractele de prestări servicii încheiate între operatorii care desfășoară activități de salubritate pe fluxul deșeurilor municipale conțin numai clauze cu privire la condițiile de recepție și de acceptare a deșeurilor la stațiile de sortare, instalațiile de tratare și/sau depozitele de deșeuri, după caz, și nu la <u>plata respectivelor servicii, care se asigură de către autoritățile administrației publice locale ale unităților/subdiviziunilor administrativ-teritoriale din taxele de salubritate încasate de la utilizatori sau, după caz, de către asociația de dezvoltare intercomunitară, conform fluxului financiar stabilit prin contractul de delegare, din sumele virate de</u></p>

art.	alin.	lit.	Actul normativ	Ce se reglementează	Prevederea din actul normativ
					unitățile/subdiviziunile administrativ-teritoriale membre ale asociației.
40	(2)	-	Ordinul nr. 640/2022	Interdicții de facturare	În modalitatea de plată prin taxă, nu se emit facturi între operatori pentru prestarea activităților de salubritate desfășurate pe fluxul deșeurilor municipale.
47	(1)	-	Ordinul nr. 640/2022	Contribuția privind Economia Circulară	<p>Valoarea contribuției pentru economia circulară se calculează pe baza indicatorului de performanță aferent prestației/activității aplicat la cantitatea programată de deșeuri prevăzută în fișa de fundamentare a tarifului activității/prestației, potrivit formulei:</p> $CEC_{ip(i)} = CEC \times Q_{ip(i)}, \text{ unde:}$ <p><i>ip (%)</i> - indicator de performanță aferent prestației/activității, prevăzut în contractul de delegare sau, după caz, în hotărârea de dare în administrare;</p> <p><i>CEC ip (i) (lei)</i> - valoarea contribuției pentru economia circulară corespunzătoare indicatorului de performanță aferent activității/prestației <i>i</i>;</p> <p><i>CEC (lei/tonă)</i> - contribuția pentru economia circulară, prevăzută la art. 9 alin. (1) lit. c) din Ordonanța de urgență a Guvernului nr. 196/2005 privind Fondul pentru mediu, aprobată cu modificări și completări prin Legea nr. 105/2006, cu modificările și completările ulterioare, plătită de producătorii de deșeuri pentru cantitățile de deșeuri generate și eliminate la depozit;</p> <p><i>Q ip (i) (tone)</i> - cantitatea de deșeuri destinată a fi eliminată prin depozitare calculată pe baza indicatorului de performanță aferent activității/prestației <i>i</i> aplicat la cantitatea programată de deșeuri prevăzută în fișa de fundamentare a tarifului activității/prestației.</p>

Date de intrare

În vederea calculării *taxei de salubritate*, Consultantul a utilizat următoarele date de intrare:

1. La nivelul județului Mureș nu este implementat sistemul de colectare separată și transport separat al biodeșeurilor, astfel că pentru anul 2024, calculul tarifului distinct pentru gestionarea deșeurilor reziduale va cuprinde și categoria de deșeu "biodeșeuri".

2. Numărul total de locuitori, defalcați pe medii de rezidență, conform datelor oficiale publicate de INSSE ca urmare a Recensământului din anul 2021, date publicate pe site-ul <https://www.recensamantromania.ro/rezultate-rpl-2021/rezultate-definitive-caracteristici-demografice/>

Datele utilizate sunt:

Număr de locuitori din zona de colectare, din care:	nr	518.193
Mediul de rezidență URBAN	nr	246.721
Mediul de rezidență RURAL	nr	271.472

Numărul de locuitori pe fiecare UAT este prevăzut la nivelul coloanei ("3") din **Anexa 2**.

3. Structura deșeurilor pe categorii de utilizatori, conform datelor oficiale din PJGD Mureș publicat pe site-ul https://www.cjmures.ro/anunturi/PJGD_Mures_2020-2025_rev_ian.2021.pdf

Datele utilizate sunt:

Structura deșeurilor pe categorii de utilizatori în MEDIUL URBAN	%	100%
Deșeuri menajere (generate de utilizatorii CASNICI)	%	72%
Deșeuri similare (generate de utilizatorii NON-CASNICI)	%	28%

Structura deșeurilor pe categorii de utilizatori în MEDIUL RURAL	%	100%
Deșeuri menajere (generate de utilizatorii CASNICI)	%	83%
Deșeuri similare (generate de utilizatorii NON-CASNICI)	%	17%

4. Densitatea medie a deșeurilor reziduale și a biodeșeurilor, respectiv a deșeurilor reciclabile, conform datelor medii din documentul *Ghid ECO-ROM, analize de caracterizare a compoziției deșeurilor realizate în județele Bihor, Brăila, Covasna, Dolj, Timiș și în municipiul București*, singurul document oficial ce caracterizează o serie de greutăți specifice pentru fluxurile de deșeuri.

Conform *Ghidului* densitățile pe fluxuri de deșeu sunt:

Nr. crt.	Tipul de deșeu	Greutatea specifică* (tone/mc)
1	biodeșeuri	0,5750
2	deșeuri verzi	0,3750
3	hârtie / carton	0,4500
4	pet	0,0850
5	folie de plastic	0,1300
6	sticlă	0,7000
7	textile	0,4000
8	metal	2,6500
9	voluminoase	0,3000
10	periculoase	0,2950
11	inerte / reziduale	0,5500

Pentru stabilirea densității deșeurilor reziduale și a biodeșeurilor, este avută în vedere media următoarelor categorii: biodeșuri, deșuri verzi, reziduale.

Rezultatul este următorul:

Densitatea medie a deșeurilor reziduale și a biodeșeurilor	tone/mc	0,500
--	---------	-------

Pentru stabilirea densității deșeurilor reciclabile, este avută în vedere media următoarelor categorii: hârtie/carton, pet, folie plastic, sticlă.

Rezultatul este următorul:

Densitatea medie a deșeurilor reciclabile	tone/mc	0,341
---	---------	-------

Greutatea specifică a deșeurilor de tip "metal" nu a fost luată în calcul întrucât acesta are o greutate specifică mult prea mare pentru ponderea identificată în rândul reciclabilelor și nu -sar produce decât un efect artificial de majorare nejustificată a tarifului distinct pentru gestionarea deșeurilor reciclabile, respectiv a taxei de salubritate.

5. Valoarea Contribuției pentru Economia Circulară (CEC) începând cu anul 2024, respectiv 160 lei / tonă pentru deșeurile care urmează a fi eliminate prin depozitare.

6. Cota TVA pentru anul 2024, respectiv 19%.

7. Cantitatea TOTALĂ de deșuri Municipale colectate în anul 2023, reprezintă cantitatea utilizată la calculul tarifelor distincte și a taxelor distincte, inclusiv a taxei finale de salubritate. Cantitățile reprezintă datele confirmate de ADI Ecolect Mureș pe parcursul lunilor de monitorizare *Ianuarie – Octombrie 2023* a tuturor activităților de salubritate, respectiv: colectare separată și transport separat, transfer, sortare, compostare, tratare mecanico-biologică și depozitare.

Pentru proiecția cantităților pe lunile *Noiembrie – Decembrie 2023*, Consultantul a utilizat următoarea metodă:

- S-a stabilit media lunară a cantităților. Media lunară este evidențiată la nivelul coloanelor ("10-21") din **Anexa 1**.
- Media lunară a fost înmulțită cu 12 luni, rezultatul proiectat fiind evidențiat la nivelul coloanelor ("4-15") din **Anexa 2**.

Cantitățile finale utilizate la calculul taxei de salubritate sunt prevăzute la secțiunile II și III din foaia de calcul din **Anexa 3** respectiv:

CANTITATEA DE DEȘURI COLECTATĂ în anul 2023

	tone/an	129.507,36
Cantitatea TOTALĂ de deșuri Municipale colectate	tone/an	5.462,60
Deșuri reciclabile (hârtie, carton, metal, plastic și sticlă)	tone/an	124.044,76
Deșuri reziduale și biodeșuri	tone/an	124.044,77
Cantitate programată de deșuri Reziduale și Biodeșuri	tone/an	54.917,61
generată de utilizatorii Casnici din mediul Urban	tone/an	39.649,36
generată de utilizatorii Casnici din mediul Rural	tone/an	29.477,80
generată de utilizatorii Non-casnici	tone/an	5.462,61
Cantitate programată de deșuri Reciclabile	tone/an	1.342,13
generată de utilizatorii Casnici din mediul Urban	tone/an	2.986,79
generată de utilizatorii Casnici din mediul Rural	tone/an	1.133,69
generată de utilizatorii Non-casnici	tone/an	

III. CANTITATEA DE DEȘEURI INTRATE ÎN INSTALAȚII

1	În stațiile de transfer zonale ("STZ") pentru activitatea de TRANSFER	tone/an.	40.775,77
		tone/an	39.223,26
1.1	Deșeuri reziduale și biodeșeuri	tone/an	16.420,27
	generate de utilizatorii Casnici din mediul Urban	tone/an	13.626,38
	generate de utilizatorii Casnici din mediul Rural	tone/an	9.176,61
	generate de utilizatorii Non-casnici	tone/an	1.552,51
1.2	Deșeuri reciclabile	tone/an	475,07
	generate de utilizatorii Casnici din mediul Urban	tone/an	740,93
	generate de utilizatorii Casnici din mediul Rural	tone/an	336,51
	generată de utilizatorii Non-casnici	tone/an	120.131,25
2	În stația de transfer Vătureni ("SSCT") pentru activitatea de TRANSFER	tone/an	50.793,44
2.1	Deșeuri reziduale și biodeșeuri	tone/an	24.939,43
	generate de utilizatorii Casnici din mediul Urban	tone/an	13.408,93
	generate de utilizatorii Casnici din mediul Rural	tone/an	12.445,08
	generată de utilizatorii Non-casnici	tone/an	4.776,05
3	În stația de sortare Vătureni ("SSCT") pentru activitatea de SORTARE	tone/an	1.306,63
3.1	Deșeuri reciclabile (impuritate <15%)	tone/an	205,40
	generate de utilizatorii Casnici din mediul Urban	tone/an	263,61
	generate de utilizatorii Casnici din mediul Rural	tone/an	837,62
	generate de utilizatorii Non-casnici	tone/an	3.469,42
3.2	Deșeuri reciclabile (impuritate >15%)	tone/an	917,35
	generate de utilizatorii Casnici din mediul Urban	tone/an	1.822,12
	generate de utilizatorii Casnici din mediul Rural	tone/an	729,95
	generate de utilizatorii Non-casnici	tone/an	900,63
4	În stația de compostare Vătureni ("SSCT") pentru activitatea de COMPOSTARE	tone/an	900,63
4.1	Deșeuri verzi/vegetale	tone/an	531,71
	generate de utilizatorii Casnici din mediul Urban	tone/an	134,58
	generate de utilizatorii Casnici din mediul Rural	tone/an	234,34
	generate de utilizatorii Non-casnici	tone/an	69.337,81
5	În stația de tratare ("TMB") pentru activitatea de TRATARE MECANICO-BIOLOGICĂ	tone/an	69.337,81
5.1	Deșeuri reziduale și biodeșeuri	tone/an	29.856,24
	generate de utilizatorii Casnici din mediul Urban	tone/an	23.132,77
	generate de utilizatorii Casnici din mediul Rural	tone/an	16.348,80
	generate de utilizatorii Non-casnici	tone/an	107.124,32
6	În depozitul de deșeuri	tone/an	107.124,32
6.1	Deșeuri depozitate	tone/an	47.923,35
	generate de utilizatorii Casnici din mediul Urban	tone/an	33.668,21
	generate de utilizatorii Casnici din mediul Rural	tone/an	25.532,76
	generate de utilizatorii Non-casnici	tone/an	

8. Tarifele specifice pentru plata activităților, stabilite la nivelul anului 2023 ținând cont de următoarele considerente:

- Pentru fiecare Zonă de colectare s-a utilizat tariful aferent activității, existând tarife diferențiate pentru activitatea de colectare separată și transport separat, respectiv activitatea de transfer a deșeurilor, astfel:

Nr. crt.	Tarif specific	UM							
		Zona 1	Zona 2	Zona 3	Zona 4	Zona 5	Zona 6	Zona 7	
1	Tariful activității de colectare a deșeurilor reziduale și a biodeșeurilor	lei/tonă	395,26	312,23	373,67	359,96	251,95	394,95	446,13
2	Tariful activității de colectare a deșeurilor reciclabile	lei/tonă	429,62	457,02	674,66	647,80	262,24	449,87	465,53
3	Tariful activității de transfer a deșeurilor reziduale și a biodeșeurilor din STZ-uri	lei/tonă			90,55	76,11	87,16	90,55	134,48
4	Tariful activității de transfer a deșeurilor reciclabile din STZ-uri	lei/tonă			170,16	134,13	87,12	170,16	150,91

- Pentru activitățile de transfer deșeuri din SSCT, sortare, compostare, tratare mecanico-biologică și depozitare tarifele sunt unice pentru toate zonele, astfel:

Nr. crt.	Tarif specific	UM	tarife
		lei/tonă	76,37
5	Tariful activității de transfer a deșeurilor municipale din SSCT	lei/tonă	414,12
6	Tariful activității de sortare deșeuri reciclabile în SSCT (impuritate <15%)	lei/tonă	467,99
7	Tariful activității de sortare deșeuri reciclabile în SSCT (impuritate >15%)	lei/tonă	701,90
8	Tariful activității de compostare deșeuri vegetale/bio/verzi în SSCT	lei/tonă	79,03
9	Tariful activității de tratare a deșeurilor în TMB	lei/tonă	143,80
10	Tariful activității de depozitare a deșeurilor deșeuri în DDN	lei/tonă	

- Pentru activitățile cu tarife diferențiate, la calculul taxei de salubritate s-a utilizat media tarifelor, valorile finale ale tarifelor utilizate la calcularea tarifelor distincte, respectiv a taxei de salubritate, fiind următoarele:

IV. TARIFE SPECIFICE

1	Activitatea de colectare separată și transport separat al deșeurilor	lei/tonă	362,03
	Tariful activității de colectare a deșeurilor reziduale și a biodeșeurilor	lei/tonă	483,82
	Tariful activității de colectare a deșeurilor reciclabile		
2	Activitatea de transfer a deșeurilor	lei/tonă	92,54
	Tariful activității de transfer a deșeurilor reziduale și a biodeșeurilor din STZ-uri și SSCT	lei/tonă	142,50
	Tariful activității de transfer a deșeurilor reciclabile din STZ-uri		
3	Activitatea de sortare a deșeurilor în stații de sortare	lei/tonă	414,12
	Tariful activității de sortare deșeuri reciclabile în SSCT (impuritate <15%)	lei/tonă	467,99
	Tariful activității de sortare deșeuri reciclabile în SSCT (impuritate >15%)		
4	Activitatea de tratare a biodeșeurilor în instalații de compostare	lei/tonă	701,90
	Tariful activității de compostare deșeuri vegetale/bio/verzi în SSCT		
5	Activitatea de tratare mecanico-biologică a deșeurilor în instalația TMB	lei/tonă	79,03
	Tariful activității de tratare a deșeurilor în TMB		
6	Activitatea de depozitare	lei/tonă	143,80
	Tariful activității de depozitare a deșeurilor deșeuri în DDN		

9. Valoarea Contribuției OIREP a fost calculată pe baza datelor puse la dispoziție de ADI Ecolect Mureș, valorile fiind următoarele:

Valoarea Contribuției OIREP mediul URBAN	lei/an	403.403,01
Valoarea Contribuției OIREP mediul RURAL	lei/an	445.899,98

Metoda de calcul utilizată

10. În baza datelor de intrare prezentate în capitolul anterior, Consultantul a stabilit valorile distincte de facturare, tarifele distincte și taxele distincte, pe întregul județ pentru activitățile de salubritate, pe cele două categorii de fracții:

- fracția 1 - deșeuri reziduale și biodeșeuri
- fracția 2 – deșeuri reciclabile.

11. Valorile distincte (în lei fără TVA) pentru activitățile desfășurate de operatori pentru **gestionarea deșeurilor reziduale și a biodeșeurilor** sunt prezentate în secțiunea ("V, pct. 1") din **Anexa 3**, acestea fiind următoarele:

1.1 Valoarea activitate de colectare separată și transport separat a deșeurilor reziduale și biodeșeurilor	lei/an	44.907.928,08
1.1.1 generate de utilizatorii Casnici din mediul Urban	lei/an	19.881.822,35
1.1.2 generate de utilizatorii Casnici din mediul Rural	lei/an	14.354.257,80
1.1.3 generate de utilizatorii Non-casnici	lei/an	10.671.847,93

1.2	Valoare activitate de transfer a deșeurilor	lei/an	8.330.145,42
1.2.1	generate de utilizatorii Casnici din mediul Urban	lei/an	3.827.426,64
1.2.2	generate de utilizatorii Casnici din mediul Rural	lei/an	2.501.847,59
1.2.3	generate de utilizatorii Non-casnici	lei/an	2.000.871,19
1.3	Valoare activitate de compostare a deșeurilor	lei/an	632.152,20
1.3.1	generate de utilizatorii Casnici din mediul Urban	lei/an	373.207,25
1.3.2	generate de utilizatorii Casnici din mediul Rural	lei/an	94.461,70
1.3.3	generate de utilizatorii Non-casnici	lei/an	164.483,25
1.4	Valoare activitate de tratare mecanico-biologică a deșeurilor	lei/an	5.479.767,12
1.4.1	generate de utilizatorii Casnici din mediul Urban	lei/an	2.359.538,65
1.4.2	generate de utilizatorii Casnici din mediul Rural	lei/an	1.828.182,81
1.4.3	generate de utilizatorii Non-casnici	lei/an	1.292.045,66
1.5	Valoare activitate de depozitare a deșeurilor	lei/an	15.404.477,22
1.5.1	generate de utilizatorii Casnici din mediul Urban	lei/an	6.891.377,73
1.5.2	generate de utilizatorii Casnici din mediul Rural	lei/an	4.841.488,60
1.5.3	generate de utilizatorii Non-casnici	lei/an	3.671.610,89

12. La secțiunea ("VI, pct. 1") din **Anexa 3**, este evidențiată Contribuția pentru Economia Circulară ("CEC"), valorile fiind defalcate pe cele trei categorii de utilizatori, casnic urban, casnic rural și non-casnic. Valoarea CEC este obținută din înmulțirea cantităților depozitate cu valoarea prevăzută de legislația în vigoare pentru anul 2024, respectiv 160 lei/tonă.

Valorile estimate sunt:

1	Contribuția pentru Economia Circulară aferentă deșeurilor trimise la depozitare	lei/an	17.139.891,20
1.1	generate de utilizatorii Casnici din mediul Urban	lei/an	7.667.736,00
1.2	generate de utilizatorii Casnici din mediul Rural	lei/an	5.386.913,60
1.3	generate de utilizatorii Non-casnici	lei/an	4.085.241,60

13. În baza valorilor prezentate la pct. 11-12 din prezenta Metodologie, Consultantul a calculat, ținând cont de prevederile art. 15 și art. 47 din Ordinul nr. 640/2022, următoarele **tarife distincte**:

- 1) Tariful distinct pentru gestionarea deșeurilor reziduale și a biodeșeurilor din deșeurile municipale, exprimat în **lei/tonă**
- 2) Tariful distinct pentru gestionarea deșeurilor reziduale și a biodeșeurilor din deșeurile municipale, exprimat în **lei/mc**

Valorile rezultate sunt:

1	Tarif distinct pentru activitățile desfășurate de operatori pentru gestionarea deșeurilor reziduale și biodeșeurii	lei/tonă	740,82
2	Tarif distinct pentru activitățile desfășurate de operatori pentru gestionarea deșeurilor reziduale și biodeșeurii	lei/mc	370,41

14. În baza datelor prezentate la pct. 11 – 13 din prezenta Metodologie, Consultantul a calculat, ținând cont de prevederile art. 20 alin. (1) și (2) din Ordinul nr. 640/2022, următoarele **taxe distincte**:

Utilizator Casnic - Mediul URBAN			
	Taxa distinctă de gestionare a deșeurilor reziduale și a biodeșeurilor (exclusiv TVA)	lei/pers și lună	13,85
Utilizator Casnic - Mediul RURAL			
	Taxa distinctă de gestionare a deșeurilor reziduale și a biodeșeurilor (exclusiv TVA)	lei/pers și lună	8,91
Utilizator Non-casnic			
	Taxa distinctă de gestionare a deșeurilor reziduale și a biodeșeurilor (exclusiv TVA)	lei/mc	370,41

15. Valorile distincte (în lei fără TVA) pentru activitățile desfășurate de operatori pentru **gestionarea deșeurilor reciclabile** sunt prezentate în secțiunea ("V, pct. 2") din **Anexa 3**, acestea fiind următoarele:

	lei/an	2.642.919,97
2.1 Valoare activitate de colectare deșeuri reciclabile	lei/an	649.349,34
2.1.1 generate de utilizatorii Casnici din mediul Urban	lei/an	1.445.068,74
2.1.2 generate de utilizatorii Casnici din mediul Rural	lei/an	548.501,90
2.1.3 generate de utilizatorii Non-casnici	lei/an	221.232,96
2.2 Valoare activitate de transfer deșeuri reciclabile	lei/an	67.697,53
2.2.1 generate de utilizatorii Casnici din mediul Urban	lei/an	105.583,15
2.2.2 generate de utilizatorii Casnici din mediul Rural	lei/an	47.952,28
2.2.3 generate de utilizatorii Non-casnici	lei/an	2.164.755,48
2.3 Valoare activitate de sortare a deșeurilor reciclabile în SSCT	lei/an	514.370,87
2.3.a generate de utilizatorii Casnici din mediul Urban	lei/an	961.900,11
2.3.b generate de utilizatorii Casnici din mediul Rural	lei/an	688.484,49
2.3.c generate de utilizatorii Non-casnici	lei/an	541.101,62
2.3.1 Valoare activitate de sortare deșeuri reciclabile în SSCT (impuritate <15%)	lei/an	85.060,25
a generate de utilizatorii Casnici din mediul Urban	lei/an	109.166,17
b generate de utilizatorii Casnici din mediul Rural	lei/an	346.875,19
c generate de utilizatorii Non-casnici	lei/an	1.623.653,87
2.3.2 Valoare activitate de sortare deșeuri reciclabile în SSCT (impuritate >15%)	lei/an	429.310,63
a generate de utilizatorii Casnici din mediul Urban	lei/an	852.733,94
b generate de utilizatorii Casnici din mediul Rural	lei/an	341.609,30
c generate de utilizatorii Non-casnici		

16. În baza valorilor prezentate la pct. 9 și pct. 15 din prezenta Metodologie, Consultantul a calculat, ținând cont de prevederile art. 14 din Ordinul nr. 640/2022, următoarele **tarife distincte**:

- 1) Tariful distinct pentru gestionarea deșeurilor reciclabile din deșeurile municipale, exprimat în **lei/tonă**
- 2) Tariful distinct pentru gestionarea deșeurilor reciclabile din deșeurile municipale, exprimat în **lei/mc**

Valorile rezultate sunt:

	lei/tonă	920,61
1 Tarif distinct pentru activitățile desfășurate de operatori pentru gestionarea deșeurilor reciclabile	lei/mc	314,16
2 Tarif distinct pentru activitățile desfășurate de operatori pentru gestionarea deșeurilor reciclabile		

17. Valoarea reducerii taxei la utilizatorii casnici (lei / persoană și lună) care colectează separat deșeurile de hârtie, metal, plastic și sticlă, din sumele încasate de la organizațiile care implementează răspunderea extinsă a producătorilor (OIREP) este următoarea:

	lei/pers și lună	0,14
Reducere taxă conform contribuție OIREP (mediul Urban)	lei/pers și lună	0,14
Reducere taxă conform contribuție OIREP (mediul Rural)		

18. În baza datelor prezentate la pct. 15-17 din prezenta Metodologie, Consultantul a calculat, ținând cont de prevederile art. 19 alin. (1) și (2) din Ordinul nr. 640/2022, următoarele **taxe distincte**:

Utilizator Casnic - Mediul URBAN		
Taxa distinctă de gestionare a deșeurilor din hartie, carton, metal, plastic și sticla (exclusiv TVA)	lei/pers și lună	0,28
Utilizator Casnic - Mediul RURAL		
Taxa distinctă de gestionare a deșeurilor din hartie, carton, metal, plastic și sticla (exclusiv TVA)	lei/pers și lună	0,50
Utilizator Non-casnic		
Taxă distinctă de gestionare a deșeurilor reciclabile (exclusiv TVA)	lei/mc	314,16

Taxa distinctă de gestionare a deșeurilor din hârtie, carton, metal și sticlă pentru utilizatorii casnici este taxa finală stabilită după scăderea reducerii taxei conform *Contribuției OIREP*.

19. Conform art. 21 alin. (2) din Ordinul nr. 640 / 2022 "Utilizatorii casnici și utilizatorii non-casnici plătesc o singură taxă, respectiv taxa de salubritate, care reprezintă suma taxelor distincte pentru gestionarea fracțiilor de deșeuri municipale colectate separat, prevăzute la art. 19 și art. 20 din prezentele norme metodologice".

20. Ținând cont de datele prezentate în Metodologie, în baza calculelor efectuate, au fost stabilite următoarele valori pentru taxa de salubritate, pentru anul 2024:

TAXĂ DE SALUBRIZARE UTILIZATORI CASNICI, MEDIUL URBAN (inclusiv TVA)	lei/pers și lună	16,83
TAXĂ DE SALUBRIZARE UTILIZATORI CASNICI, MEDIUL RURAL (inclusiv TVA)	lei/pers și lună	11,21
TAXĂ DE SALUBRIZARE UTILIZATOR NON-CASNIC, deșeuri reziduale și biodeșeuri (exclusiv TVA)	lei/mc	370,41
TAXĂ DE SALUBRIZARE UTILIZATOR NON-CASNIC, deșeuri reciclabile (exclusiv TVA)	lei/mc	314,16

21. Pentru a calcula sustenabilitatea **taxei de salubritate pentru utilizatorii casnici**, au fost utilizate datele din *Macheta de analiză a suportabilității*, valorile maxime pentru anul 2024 fiind următoarele:

Tarife maxime pentru orizontul 2019 – 2038 (TVA-ul inclus)	An	
		2024
	Tarif maximal pentru mediul urban (lei/pers/luna)	18,63
	Tarif maximal pentru mediul rural (lei/pers/luna)	11,34

22. Se poate observa faptul că nivelul taxei de salubritate se încadrează în nivelul maxim de suportabilitate pentru ambele medii de rezidență.

23. La nivelul județului Mureș, proiectul *SMIDS* prevede defalcarea *taxei de salubritate* calculată la pct. 20 din prezenta metodologie în două componente:

- 1) **Componenta locală** va fi colectată de fiecare UAT și rămâne la dispoziția acesteia, utilizându-se pentru plata operatorilor de salubritate delegați cu activitatea de colectare separată, transport separat și activitatea de transfer (*după caz*);
- 2) **Componenta județeană** va fi colectată de fiecare UAT și se va transfera către Consiliul Județean Mureș pentru plata operatorilor delegați cu gestiunea activităților de transfer (*după caz*), tratare și eliminare a deșeurilor.

Tg. Mureș, 4 decembrie 2023

Elaborat de Consultant
SAH-10 MANAGEMENT S.R.L.

Avizat
A.D.I. ECOLECT "MUREȘ"

MILASAN FLORIN-OVIDIU	Semnat digital de MILASAN FLORIN-OVIDIU Date: 2023.12.04 10:12:25 +02'00'	
BACIU SERGIU- VIOREL	Digitally signed by BACIU SERGIU-VIOREL Date: 2023.12.04 10:43:05 +02'00'	

1	2	3	4	5	6	7	8	9	10	11	12	13	14	15	16	17	18	19	20	21
UAT	Zona de referință	Compoziția deșeurilor generate pe raza UAT	Deșeurii reziduale	Deșeurii reciclabile	Biodeșeurii și Deșeurii reziduale	Deșeurii reciclabile	Deșeurii și Deșeurii reziduale	Deșeurii reciclabile	Biodeșeurii și Deșeurii reziduale	Deșeurii reciclabile	Transfer deșeurii din STZ-uri**	Sortare reciclabile (impuritate <15%) (tone)	Sortare reciclabile (impuritate >15%) (tone)	Intrare deșeurii Sticla /vegetale (tone)	Compostare deșeurii verzi /vegetale (tone)	Transfer deșeurii spre TMB / DDN (tone)	Tratare deșeurii în TMB (tone)	Depozitare finală a deșeurilor (tone)		
Com. Glodeni	2	99,39%	0,61%	57,99	0,35	58,35	16,19	1,21	0,04	0,13	0,23	0,13	0,04	0,23	56,99	37,52	49,34			
Com. Gornești	2	97,68%	2,32%	62,54	1,48	64,03	16,19	1,21	0,13	0,93	0,44	0,13	0,13	0,44	58,77	42,44	51,95			
Com. Grebenișu de Câmpie	7	88,33%	11,67%	18,70	2,47	21,17	4,05	1,07	0,14	1,07		0,14	0,14		9,05	9,05	14,66			
Com. Gurghiu	4	87,25%	12,75%	47,98	7,01	55,00	6,01	0,89	0,32	4,17		0,32	0,32		46,20	38,14	38,14			
Com. Hodac	4	88,50%	11,50%	51,98	6,76	58,74	6,01	0,89	0,10	3,14		0,10	0,10		50,07	43,01	43,01			
Com. Hodoșa	2	84,59%	15,41%	6,54	1,19	7,74	4,52	1,22	0,06	0,84		0,06	0,06		4,50	4,50	4,73			
Com. Ibanești	4	85,92%	14,08%	40,33	6,61	46,94	4,52	1,22	0,28	3,37		0,28	0,28		35,36	35,36	35,90			
Com. Ielânzel	1	86,88%	13,12%	18,40	2,78	21,18	1,95	0,33	0,45	1,02		0,45	0,45		11,88	14,09	14,09			
Com. Iedictul de Jos	4	85,96%	14,04%	21,34	3,49	24,82	1,95	0,33	0,08	2,60		0,08	0,08		20,86	16,86	16,86			
Com. Livezeni	2	97,97%	2,03%	100,98	2,09	103,07	2,67	0,35	0,11	1,48		0,11	0,11		94,28	66,73	83,36			
Com. Lunca	4	92,64%	7,36%	25,65	2,04	27,69	2,03	0,30	0,27	1,62		0,27	0,27		24,30	19,80	19,80			
Com. Lunca Bradului	4	91,12%	8,88%	22,29	2,17	24,46	2,03	0,30	0,19	1,24		0,19	0,19		18,44	18,99	18,99			
Com. Mădăraș	2	98,49%	1,51%	13,66	0,21	13,87	2,67	0,35	0,09	0,10		0,09	0,09		6,08	10,94	10,94			
Com. Măgherani	2	97,72%	2,28%	15,31	0,36	15,67	2,67	0,35	0,00	0,16		0,00	0,00		12,27	11,45	11,51			
Com. Mica	5	94,05%	5,95%	66,79	4,23	71,02	61,17	2,98	0,41	2,36		0,41	0,41		36,41	51,26	51,26			
Com. Miheșu de Câmpie	7	94,48%	5,52%	18,54	1,08	19,62	17,58	0,70	0,10	0,60		0,10	0,10		9,59	15,17	15,17			
Com. Nadeș	6	96,59%	3,41%	44,47	1,57	46,04	39,19	0,95	0,09	0,87		0,09	0,09		20,64	34,99	34,99			
Com. Ncetua	6	93,03%	6,97%	18,01	1,35	19,36	15,97	0,95	0,15	0,80		0,15	0,15		8,33	14,18	14,18			
Com. Ogra	1	92,86%	7,14%	40,80	3,14	43,94	15,97	0,95	0,33	2,65		0,33	0,33		24,66	31,54	31,54			
Com. Pancet	2	93,21%	6,79%	81,41	5,93	87,33	15,97	0,95	0,37	4,11		0,37	0,37		52,24	69,75	69,75			
Com. Papiu Ilarian	1	91,51%	8,49%	9,33	0,87	10,20	61,17	2,98	0,41	2,36		0,41	0,41		79,21	6,81	6,81			
Com. Pășăreni	1	84,40%	15,60%	20,95	3,87	24,83	3,40	0,41	0,20	0,64		0,20	0,20		6,68	16,90	16,90			
Com. Petelea	4	92,99%	7,01%	34,79	2,62	37,41	3,40	0,41	0,46	3,35		0,46	0,46		7,80	16,90	16,90			
Com. Pogăceaua	7	95,65%	4,35%	17,25	0,78	18,03	15,73	0,60	0,03	1,47		0,03	0,03		33,15	27,28	27,28			
Com. Răciu	7	91,59%	8,41%	36,49	3,35	39,84	35,44	1,62	0,16	0,43		0,16	0,16		8,91	13,58	13,58			
Com. Răstolita	4	86,50%	13,50%	20,29	3,17	23,45	1,68	0,41	0,18	1,44		0,18	0,18		20,02	29,63	29,63			
Com. Rușii Muniți	4	91,16%	8,84%	26,47	2,57	29,03	3,39	0,37	0,06	1,60		0,06	0,06		17,02	16,97	16,97			
Com. Săneanu de Mureș	2	97,46%	2,54%	258,12	6,73	264,85	24,75	0,67	0,34	5,85		0,34	0,34		240,52	25,24	20,60			
Com. Sânger	2	98,11%	1,89%	218,27	4,20	222,47	24,75	0,67	0,23	3,05		0,23	0,23		179,17	213,12	213,12			
Com. Sânger	1	90,37%	9,63%	23,49	2,50	26,00	3,39	0,37	0,30	2,07		0,30	0,30		155,02	178,61	178,61			
Com. Sâmpaul	1	93,17%	6,83%	82,29	6,03	88,32	24,75	0,67	0,78	5,07		0,78	0,78		11,04	19,82	19,82			
Com. Sâmpaul	7	96,82%	3,18%	26,27	0,86	27,13	24,75	0,67	0,13	0,53		0,13	0,13		37,02	69,20	69,20			
Com. Săntana de Mureș	2	91,90%	8,10%	111,97	9,86	121,83	24,75	0,67	1,13	5,38		1,13	1,13		110,83	20,39	20,39			
Com. Săntana de Mureș	6	94,20%	5,80%	24,33	1,50	25,83	21,85	1,02	0,17	0,85		0,17	0,17		14,88	14,88	14,88			
Com. Sărățeni	3	91,81%	8,19%	38,88	3,47	42,34	35,88	3,12	1,05	2,01		1,05	1,05		72,55	97,40	97,40			
Com. Saschiz	7	91,94%	8,06%	23,71	2,08	25,79	22,57	1,20	0,16	1,04		0,16	0,16		9,38	36,92	36,92			
Com. Șaulia	7	87,42%	12,58%	11,60	1,67	13,26	10,92	0,94	0,31	2,96		0,31	0,31		6,49	12,78	12,78			
Com. Sîncal	4	86,99%	13,01%	33,11	4,95	38,06	3,05	0,69	0,09	0,94		0,09	0,09		5,73	9,69	9,69			
Com. Solovăstru	7	86,13%	13,87%	15,07	2,43	17,50	3,05	0,69	0,11	1,49		0,11	0,11		31,15	26,64	26,64			
Com. Stănceni	4	85,92%	14,08%	23,24	3,81	27,05	1,59	0,31	0,53	2,93		0,53	0,53		14,25	12,04	12,04			
Com. Suplac	1	85,31%	14,69%	21,85	3,76	25,62	1,68	0,57	0,04	2,24		0,04	0,04		11,54	18,94	18,94			
Com. Suseni	4	85,31%	14,69%	21,85	3,76	25,62	1,68	0,57	0,04	2,24		0,04	0,04		18,47	18,47	18,47			

1	2	3	4	5	10	11	12	13	14	15	16	17	18	19	20	21
UAT	Zona de referință	Compoziția deșeurilor generate pe raza UAT		Colectare separată și transport separat**		Transfer deșeurilor din STZ-uri**		Sortare, Compostare și Transfer în/din SSCI Vălueni		TMB	DDN					
		Deșeurii reziduale (%)	Deșeurii reciclabile (%)	Biodeșeurii reziduale (tone)	Deșeurii reciclabile (tone)	TOTAL (tone)	Biodeșeurii și Deșeurii reziduale (tone)	Deșeurii reciclabile (tone)	Sortare reciclabile (impuritate <15%) (tone)	Sortare reciclabile (impuritate >15%) (tone)	Intrare deșeurii Săcică (tone)	Compostare /vegetale (tone)	Transfer deșeurii spre TMB / DDN (tone)	Tratare deșeurii în TMB (tone)	Depozitare finală a deșeurilor (tone)	
Com. Tăureni	1	85,78%	14,22%	7,65	1,27	8,91	24,39	0,66	0,17	1,00	0,53			4,83	5,84	
Com. Valea Largă	7	98,06%	1,94%	25,23	0,50	25,73	66,36	0,10	0,13	0,52				13,23	21,03	
Com. Vânători	3	99,61%	0,39%	77,84	0,30	77,84	1,07	0,28	0,02	0,04	1,05		13,42	7,57	72,99	
Com. Vărgata	2	88,18%	11,82%	14,20	1,90	16,11	8,30	0,78	0,13	1,74				9,68	11,35	
Com. Vătava	4	79,52%	20,48%	9,33	2,40	11,74	21,30	0,84	0,11	0,67				8,85	7,63	
Com. Vețca	6	88,02%	11,98%	9,31	1,27	10,58	2,36	0,26	0,70	0,70				4,96	7,29	
Com. Vișoara	6	95,20%	4,80%	24,53	1,24	25,77	16,85	0,78	0,25	1,62				10,29	20,10	
Com. Voivodeni	4	89,83%	10,17%	20,87	2,36	23,23	80,26	0,93	0,05	0,88				19,20	18,60	
Com. Zăgar	6	93,78%	6,22%	18,67	1,24	19,91	34,36	0,78	0,16	0,61				7,40	15,73	
Com. Zău de Câmpic	7	95,98%	4,02%	36,58	1,53	38,11	89,11	5,42	4,79	20,03	27,92			588,24	679,85	
Mun. Reghin	4	95,98%	4,02%	73,04	30,61	761,65	80,26	5,42	4,25	8,82	3,27			228,80	1.022,63	
Mun. Sighișoara	3	98,53%	1,47%	1.115,44	16,62	1.132,05	515,53	15,46	1,53	9,48	5,72		2.811,85	1.828,19	2.411,63	
Mun. Târgu Mureș	2	99,40%	0,60%	2.753,37	16,71	2.770,09	16,71	15,89	1,22	13,72				195,44	490,19	
Mun. Târnăveni	5	97,15%	2,85%	566,35	16,61	582,95	82,10	4,39	1,22	6,87				124,30	142,79	
Oraș Iernut	1	95,75%	4,25%	189,70	8,42	198,12	104,18	6,10	6,53	25,97	3,02			178,79	217,24	
Oraș Luduș	1	89,85%	10,15%	294,60	33,29	327,89	227,31	7,74	6,53	25,97	0,13		74,66	49,33	64,62	
Oraș Miercurea Nirajului	2	97,32%	2,68%	74,57	2,06	76,63	82,10	4,39	1,92	3,70				37,30	75,31	
Oraș Sângeorgiu de Pădure	6	94,27%	5,73%	90,53	5,50	96,03	104,18	6,10	0,69	3,70				57,07	92,97	
Oraș Sărmașu	7	94,20%	5,80%	124,10	7,64	131,74	227,31	7,74	1,29	4,81			7,25	97,19	208,37	
Oraș Sovata	6	95,14%	4,86%	249,10	12,72	261,81	227,31	7,74	1,36	6,38				70,93	141,07	
Oraș Unghteni	1	97,01%	2,99%	167,42	5,17	172,59	3,268,60	129,38	0,39	4,47	1,72			5,778,15	8,927,03	
TOTAL JUDEȚ	A	91,31%	8,69%	10.337,06	455,22	10.792,28	3.268,60	129,38	50,24	289,12	58,65	75,05	4.232,79	5.778,15	8.927,03	

MILASAN
FLORIN-OVIDIU

Șeful de birou de MILASAN FLORIN
OVIDIU
DNR-2023.12.04-133859-10200

Digitally signed by
BACIU SERGIU- VIOREL
Date: 2023.12.04
13:33:56 +02'00'

1	2	3	4	5	6	7	8	9	10	11	12	13	14	15	
UAT	Zona de referință	Număr persoane conform Recensământ	Colectare separată și transport separat**		Transfer deșeurilor din STZ-uri**		Sortare, Compostare și Transfer în/din SSET Valurenii							TMB	DDN
			Deșeurii reziduale	Deșeurii reciclabile	TOTAL	Deșeurii reziduale	Deșeurii reciclabile	Sortare reciclabile (impuritate <15%) (tone)	Sortare reciclabile (impuritate >15%) (tone)	Intrare deșeurii Sticia (tone)	Compostare deșeurii verzi /vegetale (tone)	Transfer deșeurii spre TMB/DDN (tone)	Tratare deșeurii în TMB (tone)	Depozitare finală a deșeurilor (tone)	
Com. Acățari	1	5.170	726,80	129,28	856,08	929,27	56,18	14,74	99,19	34,10			220,97	676,57	
Com. Adămuș	5	4.993	1.020,52	79,82	1.100,34	929,27	56,18	7,67	45,13				576,48	867,00	
Com. Albești	3	5.392	2.474,02	28,94	2.502,96	2.191,84	17,29	5,04	12,18				295,13	2.397,22	
Com. Aluniș	4	3.058	338,11	46,94	385,06	33,67	6,82	2,66	26,18				325,87	289,12	
Com. Apold	3	3.065	879,49	13,44	892,93	616,28	7,34	0,60	6,41				118,99	689,96	
Com. Așniș	1	1.500	198,04	27,67	225,71	421,64	38,93	4,61	22,70	12,67			80,98	179,63	
Com. Băgaciu	5	2.542	460,82	35,99	496,81			6,20	31,33				206,40	392,60	
Com. Bahnea	1	3.528	503,26	52,97	556,22			6,98	33,00	12,98			271,85	434,98	
Com. Băla	7	618	108,82	11,88	120,70	104,98	7,85	0,84	7,27				59,71	97,22	
Com. Bălașeri	6	4.852	849,79	83,66	933,46	773,52	60,52	9,31	51,20				316,94	768,88	
Com. Band	2	6.126	1.086,17	14,54	1.100,71			1,85	12,70			1.004,89	757,01	937,01	
Com. Batoș	4	3.876	382,06	99,94	481,99	37,13	12,82	4,58	61,42				372,46	332,66	
Com. Beica de Jos	4	2.459	218,26	34,68	252,94	23,50	4,39	2,30	22,78				213,14	197,17	
Com. Berent	2	1.188	116,21	6,60	122,81			1,49	4,08	1,58			61,08	93,92	
Com. Bichiș	1	715	86,94	11,50	98,44			2,11	5,04	5,26			56,40	73,37	
Com. Bogata	1	1.845	229,75	40,62	270,37			5,12	19,06	16,44			151,01	193,74	
Com. Brâncovenesti	4	3.559	427,38	50,52	477,90	40,01	9,26	0,82	30,34				390,53	376,26	
Com. Breaza	4	2.197	306,52	48,58	355,09	28,51	7,90	0,86	31,06				302,81	291,30	
Com. Ceiașu de Câmpie	7	5.992	1.330,10	131,86	1.461,96	1.239,28	86,29	13,80	72,49	27,55			596,98	1.207,18	
Com. Chefani	1	2.468	384,90	64,94	449,84			7,61	29,78				205,37	322,56	
Com. Chibed	6	1.730	271,86	26,38	298,24	239,64	16,68	2,42	14,26				112,43	243,24	
Com. Chibheru de Jos	4	1.762	147,62	36,24	183,86	16,61	5,50	2,71	16,97				133,22	134,90	
Com. Coroianmartin	6	1.330	294,02	26,29	320,32	261,55	19,40	4,10	15,30				130,94	262,69	
Com. Corunca	2	4.407	1.280,21	39,82	1.320,02			1,42	22,51	15,89		1.351,70	1.089,74	1.172,96	
Com. Cozma	4	515	49,20	7,15	56,35	5,09	1,30		4,44				47,86	40,94	
Com. Crăciunești	1	4.338	760,76	105,77	866,53			6,94	59,66	39,17			446,47	611,02	
Com. Crătești	7	755	87,70	9,91	97,61	82,34	3,22	0,14	3,07				49,85	70,12	
Com. Cristești	2	5.592	1.412,81	52,46	1.465,27			4,03	44,14	5,90		1.318,80	898,08	1.181,53	
Com. Cucurdea	5	1.293	320,99	28,84	349,82	292,76	28,74	4,82	23,92				173,11	239,10	
Com. Cuci	1	1.734	220,32	37,68	258,00			5,14	15,91	16,63			118,37	169,81	
Com. Daneș	3	4.743	1.230,14	20,11	1.250,26	1.125,60	13,69	3,58	5,35				212,04	1.154,16	
Com. Deda	4	3.933	531,59	57,12	588,71	49,37	9,53	1,37	32,26				520,06	424,58	
Com. Erenutu	2	3.952	657,46	17,16	674,62			0,58	4,90	10,39			338,45	555,77	
Com. Ernei	2	5.843	818,94	25,61	844,55			1,78	17,69	6,14			697,51	785,78	
Com. Fântânele	6	4.854	757,27	69,32	826,60	670,70	52,94	7,92	45,02				286,56	631,52	
Com. Farăgu	4	1.687	123,14	23,88	147,02	9,10	3,12	0,55	9,58				117,58	91,68	
Com. Gătești	1	2.271	253,40	67,18	320,58			6,00	38,54	20,38			168,29	180,85	
Com. Gânci	5	3.131	593,42	102,00	695,42	525,76	67,82	8,54	57,58				332,06	461,28	

1	2	3	4	5	6	7	8	9	10	11	12	13	14	15
UAT	Zona de referință	Număr persoane conform Recensământ	Colectare separată și transport separat**			Transfer deșeurilor din STZ-uri**		Sortare, Compostare și Transfer în/din SSCT Văureni						
			Biodeseuri și Deșeurii reziduale	Deșeurii reciclabile	TOTAL	Biodeseuri și Deșeurii reziduale	Deșeurii reciclabile	Sortare reciclabile (impuritate <15%) (tone)	Sortare reciclabile (impuritate >15%) (tone)	Intrare deșeurii Siciă /vegetale (tone)	Compostare deșeurii verzi (tone)	Transfer deșeurii spre TMB / DDN (tone)	Tratare deșeurii în TMB (tone)	Depozitare finală a deșeurilor (tone)
	Com. Gheorghe Doja	3.101	279,07	97,78	376,85	359,93	25,49	15,91	54,07	27,79			125,66	232,37
	Com. Ghindari	3.034	407,74	36,67	444,41			3,84	21,65				203,21	311,21
	Com. Glodeni	3.678	695,93	4,25	700,18			0,48	1,58	2,71		683,90	450,19	592,03
	Com. Gornești	5.072	750,53	17,81	768,34	194,27	14,54	1,61	11,11	5,33		705,29	509,26	623,34
	Com. Grebenișu de Câmpie	1.681	224,35	29,64	253,99	48,58	12,84	1,68	12,86				108,62	175,96
	Com. Gurghiu	5.530	575,81	84,17	659,98	72,10	10,66	3,86	50,02				554,45	457,67
	Com. Hodac	4.942	623,76	81,07	704,83			1,15	37,66				600,89	516,08
	Com. Hodoșa	1.179	78,53	14,30	92,83	54,22	14,66	0,74	10,13	4,99		67,12	53,95	56,71
	Com. Ibănești	4.049	483,96	79,30	563,26			3,38	40,46				424,37	430,84
	Com. Iclânzel	1.902	220,82	33,36	254,18			5,38	12,22	15,77			142,56	169,02
	Com. Iclânzel	1.998	256,03	41,83	297,86	23,40	3,96	0,94	31,18				250,37	202,36
	Com. Ideciu de Jos	4.610	1.211,78	25,10	1.236,89	32,04	4,15	1,34	17,78	5,98		1.131,32	800,71	1.000,36
	Com. Livezeni	2.078	307,80	24,46	332,26	24,36	3,55	3,29	19,44				291,65	237,62
	Com. Lunca	1.666	267,43	26,06	293,50			2,26	14,88				221,28	227,83
	Com. Lunca Bradului	1.475	163,94	2,52	166,46			1,06	1,18	0,29			72,96	131,29
	Com. Mădăras	1.332	183,72	4,30	188,02	734,00	35,74	4,93	28,32				137,40	138,13
	Com. Măgherani	4.821	801,47	50,74	852,20	211,01	8,42	0,02	1,92	2,35			436,92	615,07
	Com. Mica	2.140	222,46	13,01	235,46	470,28	11,54	1,24	7,19				115,03	182,09
	Com. Miheșu de Câmpie	2.864	533,69	16,19	550,88	191,64	11,34	1,12	10,43				247,70	419,86
	Com. Nadeș	1.231	216,14	18,82	235,50			1,76	9,58				99,94	170,17
	Com. Neaua	2.442	489,62	37,63	527,26			3,94	31,78	14,14			295,90	378,47
	Com. Ogra	5.725	976,87	71,11	1.047,98			4,49	49,37	17,26			626,93	836,94
	Com. Pănet	827	112,01	10,39	122,40			2,42	7,66	3,98			80,14	81,74
	Com. Păstreni	1.758	251,44	46,46	297,90			5,50	40,18	12,60			93,60	202,75
	Com. Petelea	3.088	417,48	31,46	448,94	40,80	4,87	0,36	17,66				397,80	327,32
	Com. Pogăceaua	1.890	206,98	9,41	216,38	188,81	7,15	1,97	5,18				106,90	162,90
	Com. Răciu	3.289	437,90	40,20	478,10	425,33	19,44	2,20	17,24				240,19	355,50
	Com. Răstolita	1.729	243,43	37,99	281,42	20,14	4,87	0,70	19,22				204,19	203,64
	Com. Ruși Muniți	1.827	317,59	30,79	348,38	40,70	4,46	1,10	15,94				302,88	247,14
	Com. Sâncraiu de Mureș	10.403	3.097,39	80,78	3.178,18			4,08	70,22	6,48		2.886,25	2.150,04	2.557,39
	Com. Sângeorgiu de Mureș	9.688	2.619,22	50,38	2.669,59			2,81	36,55	11,02		2.590,44	1.860,22	2.143,30
	Com. Sânger	2.133	281,90	30,05	311,95			3,62	24,89	13,15			132,48	237,88
	Com. Sânpaul	4.320	987,46	72,41	1.059,86	296,95	8,02	9,34	60,79	21,43			178,51	244,68
	Com. Sânpetru de Câmpie	2.723	315,24	10,34	325,58			1,61	6,41				444,22	830,35
	Com. Sântana de Mureș	6.612	1.343,64	118,37	1.462,01			13,51	64,56	40,32		1.329,98	870,58	1.168,81
	Com. Sărateni	1.625	291,91	17,99	309,90	262,25	12,29	2,08	10,21				112,54	251,12
	Com. Saschiz	2.080	466,51	41,62	508,13	430,61	37,44	12,61	24,12				77,83	443,06
	Com. Șaulia	1.892	284,50	24,94	309,43	270,86	14,38	1,96	12,42				153,38	228,18
	Com. Sincal	1.499	139,15	20,02	159,17	131,06	11,23		11,23				68,74	116,23

1	2	3	4	5	6	7	8	9	10	11	12	13	14	15
UAT	Zona de referință	Număr persoane conform Recensământ	Colectare separată și transport separat**		Transfer deșeurilor din STZ-uri**		Sortare, Compostare și Transfer în/din SSCI Valurenii							
			Biodeșeurii și Deșeurii reziduale	Deșeurii reciclabile	TOTAL	Biodeșeurii și Deșeurii reziduale	Deșeurii reciclabile	Sortare reciclabile (impuritate <15%)	Sortare reciclabile (impuritate >15%)	Intrare deșeurii Sticlă	Compostare /vegetale	Transfer deșeurii spre TMB / DDN	Tratare deșeurii în TMB	Depozitare finală a deșeurilor
			(tone)	(tone)	(tone)	(tone)	(tone)	(tone)	(tone)	(tone)	(tone)	(tone)	(tone)	(tone)
			397,30	59,40	456,70	36,58	8,30	3,70	35,52				373,82	319,73
		3.205	180,89	29,14	210,02	19,10	3,67	1,37	17,88				171,02	144,49
		1.325	278,92	45,70	324,61	20,18	6,84	6,38	35,18	15,96			138,46	227,28
		2.047	262,25	45,14	307,39	292,73	7,90	0,46	26,83	6,36			221,66	218,86
		2.357	91,75	15,22	106,97	796,36	1,18	2,09	11,95				158,76	70,08
		919	302,78	5,98	308,76	292,73	7,90	1,61	6,29				90,84	875,90
		2.834	930,46	3,60	934,06	796,36	1,18	0,29	0,50	12,58		161,08	116,21	136,15
		4.131	170,42	22,85	193,27	12,86	3,31	1,61	20,88				106,22	91,58
		1.681	112,01	28,85	140,86	99,62	9,31	1,33	7,98				59,57	87,53
		1.709	111,74	15,22	126,96	255,62	10,08	1,67	8,41				123,46	241,21
		753	294,34	14,84	309,18	28,30	3,07	3,02	19,49				230,35	223,21
		1.802	250,46	28,34	278,81	202,15	9,32	1,97	7,36				88,80	188,72
		1.575	224,04	14,87	238,91	412,34	11,12	0,59	10,54				236,71	349,27
		1.080	438,94	18,41	457,34	963,14	64,99	57,43	240,41				7,058,88	8,158,22
		3.108	8,772,43	367,34	9,139,78	10,693,34	185,50	50,98	103,84	39,29			2,745,62	12,271,57
		29.742	13,385,26	199,39	13,584,65	6,186,34	190,69	18,31	113,72	68,64			21,938,23	28,939,57
		23.927	33,040,48	280,56	33,241,03	6,186,34	190,69	20,75	164,65				2,345,33	5,882,30
		116.033	6,796,15	199,27	6,995,42	6,186,34	190,69	14,66	82,49	36,24			1,491,56	1,713,46
		20.604	2,276,38	101,09	2,377,46	6,186,34	190,69	78,41	311,66	71,76			2,145,46	2,606,86
		8.473	3,535,20	399,46	3,934,66	6,186,34	190,69	23,09	1,58	1,58			591,94	775,49
		14.757	894,84	24,67	919,51	985,16	52,68	8,24	44,44				447,60	903,74
		5.414	1,086,34	65,98	1,152,31	1,250,20	73,14	15,48	57,66				684,86	1,115,63
		4.875	1,489,19	91,69	1,580,88	2,727,74	92,82	16,28	76,54				1,166,30	2,500,48
		6.186	2,989,18	152,59	3,141,77	2,727,74	92,82	4,73	53,59	20,66			851,21	1,692,88
		9.703	2,009,02	62,02	2,071,03									
		7.007												
			124,044,76	5,462,59	129,507,35	39,223,25	1,552,51	602,87	3,469,40	703,75	900,62	50,793,43	69,337,80	107,124,30
			518,193											

Semnat digital de
MILASAN FLORIN-
OVIDIU
Data: 2023.12.04
13:38:59 +0200

MILASAN
FLORIN-
OVIDIU

Digitally signed by
BACIU SERGIU - BACIU SERGIU-VIOREL
Date: 2023.12.04
13:34:30 +0200

BACIU SERGIU -
VIOREL

PROGRAM de calculare a taxei de salubritate

SPECIFICAȚII		UM	VALOARE
I. DATE GENERALE DE INTRARE			
1	N număr de locuitori din zona de colectare, din care:	nr	518.193
	Mediul de rezidență URBAN	nr	246.721
	Mediul de rezidență RURAL	nr	271.472
2	Structura deșeurii pe categorii de utilizatori în MEDIUL URBAN	%	100%
	Deșeurii menajere (generate de utilizatorii CASNICI)	%	72%
	Deșeurii similare (generate de utilizatorii NON-CASNICI)	%	28%
3	Structura deșeurii pe categorii de utilizatori în MEDIUL RURAL	%	100%
	Deșeurii menajere (generate de utilizatorii CASNICI)	%	83%
	Deșeurii similare (generate de utilizatorii NON-CASNICI)	%	17%
4	Densitatea medie a deșeurilor reziduale și a biodeșeurilor	tone/mc	0,500
5	Densitatea medie a deșeurilor reciclabile	tone/mc	0,341
6	Valoare CEC pentru anul 2024	lei/tonă	160,00
7	Cota TVA	%	19%
II. CANTITATEA DE DEȘURI COLECTATĂ în anul 2023			
1	Cantitatea TOTALĂ de deșuri Municipale colectate	tone/an	129.507,36
	Deșeurii reciclabile (hârtie, carton, metal, plastic și sticlă)	tone/an	5.462,60
2	Deșeurii reziduale și biodeșeurii	tone/an	124.044,76
	Cantitate programată de deșeurii Reziduale și Biodeșeurii	tone/an	124.044,77
3	generată de utilizatorii Casnici din mediul Urban	tone/an	54.917,61
	generată de utilizatorii Casnici din mediul Rural	tone/an	39.649,36
	generată de utilizatorii Non-casnici	tone/an	29.477,80
3	Cantitate programată de deșeurii Reciclabile	tone/an	5.462,61
	generată de utilizatorii Casnici din mediul Urban	tone/an	1.342,13
	generată de utilizatorii Casnici din mediul Rural	tone/an	2.986,79
	generată de utilizatorii Non-casnici	tone/an	1.133,69
III. CANTITATEA DE DEȘURI INTRATE ÎN INSTALAȚII			
1	În stațiile de transfer zonale ("STZ") pentru activitatea de TRANSFER	tone/an	40.775,77
	Deșeurii reziduale și biodeșeurii	tone/an	39.223,26
1.1	generate de utilizatorii Casnici din mediul Urban	tone/an	16.420,27
	generate de utilizatorii Casnici din mediul Rural	tone/an	13.626,38
	generate de utilizatorii Non-casnici	tone/an	9.176,61
	generate de utilizatorii Non-casnici	tone/an	1.552,51
1.2	Deșeurii reciclabile	tone/an	475,07
	generate de utilizatorii Casnici din mediul Urban	tone/an	740,93
	generate de utilizatorii Casnici din mediul Rural	tone/an	336,51
	generate de utilizatorii Non-casnici	tone/an	120.131,25
2	În stația de transfer Vătureni ("SSCT") pentru activitatea de TRANSFER	tone/an	50.793,44
	Deșeurii reziduale și biodeșeurii	tone/an	24.939,43
2.1	generate de utilizatorii Casnici din mediul Urban	tone/an	13.408,93
	generate de utilizatorii Casnici din mediul Rural	tone/an	12.445,08
	generate de utilizatorii Non-casnici	tone/an	4.776,05
	generate de utilizatorii Non-casnici	tone/an	1.306,63
3	În stația de sortare Vătureni ("SSCT") pentru activitatea de SORTARE	tone/an	205,40
	Deșeurii reciclabile (impuritate <15%)	tone/an	263,61
	generate de utilizatorii Casnici din mediul Urban	tone/an	837,62
	generate de utilizatorii Casnici din mediul Rural	tone/an	3.469,42
3.2	Deșeurii reciclabile (impuritate >15%)	tone/an	917,35
	generate de utilizatorii Casnici din mediul Urban	tone/an	1.822,12
	generate de utilizatorii Casnici din mediul Rural	tone/an	729,95
	generate de utilizatorii Non-casnici	tone/an	900,63
4	În stația de compostare Vătureni ("SSCT") pentru activitatea de COMPOSTARE	tone/an	900,63
	Deșeurii verzi/vegetale	tone/an	531,71
	generate de utilizatorii Casnici din mediul Urban	tone/an	134,58
	generate de utilizatorii Casnici din mediul Rural	tone/an	234,34
5	În stația de tratare ("TMB") pentru activitatea de TRATARE MECANICO-BIOLOGICĂ	tone/an	69.337,81
	Deșeurii reziduale și biodeșeurii	tone/an	69.337,81
	generate de utilizatorii Casnici din mediul Urban	tone/an	29.856,24
	generate de utilizatorii Casnici din mediul Rural	tone/an	23.132,77
5.1	generate de utilizatorii Non-casnici	tone/an	16.348,80
	generate de utilizatorii Non-casnici	tone/an	107.124,32
	În depozitul de deșeurii	tone/an	107.124,32
	Deșeurii depozitate	tone/an	47.923,35
6.1	generate de utilizatorii Casnici din mediul Urban	tone/an	33.668,21
	generate de utilizatorii Casnici din mediul Rural	tone/an	25.532,76
	generate de utilizatorii Non-casnici	tone/an	
	generate de utilizatorii Non-casnici	tone/an	

SPECIFICAȚII		UM	VALOARE
IV. TARIFE SPECIFICE			
1	Activitatea de colectare separată și transportul separat al deșeurilor	lei/tonă	362,03
	Tarifal activității de colectare a deșeurilor reziduale și a biodeșeurilor	lei/tonă	483,82
	Tarifal activității de colectare a deșeurilor reciclabile		
2	Activitatea de transfer a deșeurilor	lei/tonă	92,54
	Tarifal activității de transfer a deșeurilor reziduale și a biodeșeurilor din STZ-uri și SSCT	lei/tonă	142,50
	Tarifal activității de transfer a deșeurilor reciclabile din STZ-uri		
3	Activitatea de sortare a deșeurilor în stații de sortare	lei/tonă	414,32
	Tarifal activității de sortare deșeuri reciclabile în SSCT (impuritate <15%)	lei/tonă	467,99
	Tarifal activității de sortare deșeuri reciclabile în SSCT (impuritate >15%)		
4	Activitatea de tratare a biodeșeurilor în instalații de compostare	lei/tonă	701,90
	Tarifal activității de compostare deșeuri vegetale/bio/verzi în SSCT		
5	Activitatea de tratare mecanico-biologică a deșeurilor în instalația TMB	lei/tonă	79,03
	Tarifal activității de tratare a deșeurilor în TMB		
6	Activitatea de depozitare	lei/tonă	143,80
	Tarifal activității de depozitare a deșeurilor deșeuri în DDN		
V. VALORI DISTINCTE DE FACTURARE PENTRU ACTIVITĂȚILE SERVICIULUI DE SALUBRIZARE			
1	VALORI distincte pentru activitățile desfășurate de operatori pentru gestionarea deșeurilor reziduale și biodeșeuri, din care:	lei/an	74.754.470,04
1.1	Valoare activitate de colectare separată și transport separat a deșeurilor reziduale și biodeșeurilor	lei/an	44.907.928,08
1.1.1	generate de utilizatorii Casnici din mediul Urban	lei/an	19.881.822,35
1.1.2	generate de utilizatorii Casnici din mediul Rural	lei/an	14.354.257,80
1.1.3	generate de utilizatorii Non-casnici	lei/an	10.671.847,93
1.2	Valoare activitate de transfer a deșeurilor	lei/an	8.330.145,42
1.2.1	generate de utilizatorii Casnici din mediul Urban	lei/an	3.827.426,64
1.2.2	generate de utilizatorii Casnici din mediul Rural	lei/an	2.501.847,59
1.2.3	generate de utilizatorii Non-casnici	lei/an	2.000.871,19
1.3	Valoare activitate de compostare a deșeurilor	lei/an	632.152,20
1.3.1	generate de utilizatorii Casnici din mediul Urban	lei/an	373.207,25
1.3.2	generate de utilizatorii Casnici din mediul Rural	lei/an	94.461,70
1.3.3	generate de utilizatorii Non-casnici	lei/an	164.483,25
1.4	Valoare activitate de tratare mecanico-biologică a deșeurilor	lei/an	5.479.767,12
1.4.1	generate de utilizatorii Casnici din mediul Urban	lei/an	2.359.538,65
1.4.2	generate de utilizatorii Casnici din mediul Rural	lei/an	1.828.182,81
1.4.3	generate de utilizatorii Non-casnici	lei/an	1.292.045,66
1.5	Valoare activitate de depozitare a deșeurilor	lei/an	15.404.477,92
1.5.1	generate de utilizatorii Casnici din mediul Urban	lei/an	6.891.377,73
1.5.2	generate de utilizatorii Casnici din mediul Rural	lei/an	4.841.488,60
1.5.3	generate de utilizatorii Non-casnici	lei/an	3.671.610,89
2	VALORI distincte pentru activitățile desfășurate de operatori pentru gestionarea deșeurilor reciclabile	lei/an	5.028.908,41
2.1	Valoare activitate de colectare deșeuri reciclabile	lei/an	2.642.919,97
2.1.1	generate de utilizatorii Casnici din mediul Urban	lei/an	649.349,34
2.1.2	generate de utilizatorii Casnici din mediul Rural	lei/an	1.445.068,74
2.1.3	generate de utilizatorii Non-casnici	lei/an	548.501,90
2.2	Valoare activitate de transfer deșeuri reciclabile	lei/an	221.232,96
2.2.1	generate de utilizatorii Casnici din mediul Urban	lei/an	67.697,53
2.2.2	generate de utilizatorii Casnici din mediul Rural	lei/an	105.583,15
2.2.3	generate de utilizatorii Non-casnici	lei/an	47.952,28
2.3	Valoare activitate de sortare a deșeurilor reciclabile în SSCT	lei/an	2.164.785,48
2.3.a	generate de utilizatorii Casnici din mediul Urban	lei/an	514.370,87
2.3.b	generate de utilizatorii Casnici din mediul Rural	lei/an	961.900,11
2.3.c	generate de utilizatorii Non-casnici	lei/an	688.484,49
2.3.1	Valoare activitate de sortare deșeuri reciclabile în SSCT (impuritate <15%)	lei/an	541.101,62
a	generate de utilizatorii Casnici din mediul Urban	lei/an	85.060,25
b	generate de utilizatorii Casnici din mediul Rural	lei/an	109.166,17
c	generate de utilizatorii Non-casnici	lei/an	346.875,19
2.3.2	Valoare activitate de sortare deșeuri reciclabile în SSCT (impuritate >15%)	lei/an	1.623.653,87
a	generate de utilizatorii Casnici din mediul Urban	lei/an	429.310,63
b	generate de utilizatorii Casnici din mediul Rural	lei/an	852.733,94
c	generate de utilizatorii Non-casnici	lei/an	341.609,30
VI. CHELTUIELI CU CONTRIBUȚIA PENTRU ECONOMIA CIRCULARĂ			
1	Contribuția pentru Economia Circulară aferentă deșeurilor trimse la depozitare	lei/an	17.139.891,20
1.1	generate de utilizatorii Casnici din mediul Urban	lei/an	7.667.736,00
1.2	generate de utilizatorii Casnici din mediul Rural	lei/an	5.386.913,60
1.3	generate de utilizatorii Non-casnici	lei/an	4.085.241,60

SPECIFICAȚII		UM	VALOARE
VII. CALCULUL CONTRIBUȚIEI OIREP			
1	Valoarea Contribuției OIREP mediul URBAN	lei/an	403.403,01
2	Valoarea Contribuției OIREP mediul RURAL	lei/an	445.899,98
VIII. TARIFE DISTINCTE DE FACTURARE			
1 Tarif distinct pentru activitățile desfășurate de operatori pentru gestionarea deșeurilor reziduale și biodeșeuri			
1	Tarif distinct pentru activitățile desfășurate de operatori pentru gestionarea deșeurilor reziduale și biodeșeuri	lei/tonă	740,82
2	Tarif distinct pentru activitățile desfășurate de operatori pentru gestionarea deșeurilor reziduale și biodeșeuri	lei/mc	370,41
2 Tarif distinct pentru activitățile desfășurate de operatori pentru gestionarea deșeurilor reciclabile			
1	Tarif distinct pentru activitățile desfășurate de operatori pentru gestionarea deșeurilor reciclabile	lei/tonă	920,61
2	Tarif distinct pentru activitățile desfășurate de operatori pentru gestionarea deșeurilor reciclabile	lei/mc	314,16
3	Reducere taxă conform contribuție OIREP (mediul Urban)	lei/pers și lună	0,14
4	Reducere taxă conform contribuție OIREP (mediul Rural)	lei/pers și lună	0,14
IX. TAXĂ UTILIZATORI CASNICI			
Utilizator Casnic - Mediul URBAN			
1	Taxa distinctă de gestionare a deșeurilor reziduale și a biodeșeurilor (exclusiv TVA)	lei/pers și lună	13,85
2	Taxa distinctă de gestionare a deșeurilor din hartie, carton, metal, plastic și sticla (exclusiv TVA)	lei/pers și lună	0,28
3	Taxa distinctă de gestionare a deșeurilor reziduale și a biodeșeurilor (inclusiv TVA)	lei/pers și lună	16,49
4	Taxa distinctă de gestionare a deșeurilor din hartie, carton, metal, plastic și sticla (inclusiv TVA)	lei/pers și lună	0,34
5	TAXĂ DE SALUBRIZARE UTILIZATORI CASNICI, MEDIUL URBAN (inclusiv TVA)	lei/pers și lună	16,83
Utilizator Casnic - Mediul RURAL			
1	Taxa distinctă de gestionare a deșeurilor reziduale și a biodeșeurilor (exclusiv TVA)	lei/pers și lună	8,91
2	Taxa distinctă de gestionare a deșeurilor din hartie, carton, metal, plastic și sticla (exclusiv TVA)	lei/pers și lună	0,50
3	Taxa distinctă de gestionare a deșeurilor reziduale și a biodeșeurilor (inclusiv TVA)	lei/pers și lună	10,61
4	Taxa distinctă de gestionare a deșeurilor din hartie, carton, metal, plastic și sticla (inclusiv TVA)	lei/pers și lună	0,60
5	TAXĂ DE SALUBRIZARE UTILIZATORI CASNICI, MEDIUL RURAL (inclusiv TVA)	lei/pers și lună	11,21
X. TAXĂ UTILIZATORI NON-CASNICI			
Utilizator Non-casnic			
1	TAXĂ DE SALUBRIZARE UTILIZATOR NON-CASNIC, deșeuri reziduale și biodeșeuri (exclusiv TVA)	lei/mc	370,41
2	TAXĂ DE SALUBRIZARE UTILIZATOR NON-CASNIC, deșeuri reciclabile (exclusiv TVA)	lei/mc	314,16

MILASAN
FLORIN-
OVIDIU

Semnat digital de
MILASAN FLORIN-
OVIDIU
Data: 2023.12.04
13:40:00 +02'00'

BACIU SERGIU-
VIOREL

Digitally signed by
BACIU SERGIU-VIOREL
Date: 2023.12.04
13:35:08 +02'00'