

ROMÂNIA

JUDEȚUL MUREȘ

COMUNA GREBENIȘU DE CÂMPIE

PRIMĂRIA

NR. 2998 din 18.10.2021

ANUNȚ

În conformitate cu prevederile Legii nr.152/2003 privind transparența decizională în administrația publică , cu modificările și completările ulterioare , Primarul comunei Grebenișu de Câmpie își face publică intenția de a aproba printr-o hotărâre de consiliu *aprobarea nivelurilor impozitelor și taxelor locale ,care constau într-o anumită sumă în lei sau care sunt stabilite pe baza unei anumite sume în lei, precum și limitele amenzilor care se fac venit la bugetul de local , care se indexează anual pe baza nratei inflației ,aplicabile în anul fiscal 2022 .*


Cei interesași pot trimite în scris propuneri, sugestii, opinii care au valoare de recomandare, până la data de 22.11.2021 orele 12,00 , la secretarul comunei Grebenișu de Câmpie sau prin e-mail grebenisu@cjmures.ro .

Materiale transmise vor purta mențiunea :Recomandare la Proiectul de Hotărâre privind aprobarea impozitelor și taxelor locale pentru anul 2022.

Materiale informative privind proiectul de hotărâre susmenționat se pot studia la avizierul Primăriei Grebenișu de Câmpie și se pot consulta pe site-ul instituției instituției <http://www.ecomune.ro/primaria-grebenisu-de-cimpie-ms> .

PRIMAR

GOJMAN ȘTEFAN



SECRETAR

BOGĂȚAN VIORICA-SIMONA





ROMÂNIA
JUDEȚUL MUREȘ
COMUNA GREBENIȘU DE CÂMPIE
CONSILIUL LOCAL

PROIECT

HOTĂRÂREA NR.
Din

privind aprobarea nivelurilor impozitelor și taxelor locale, care constau într-o anumită sumă în lei sau care sunt stabilite pe baza unei anumite sume în lei, precum și limitele amenzilor care se fac venit la bugetul de local, care se indexează anual pe baza ratei inflației, aplicabile în anul fiscal 2022

Consiliul local al comunei Grebenișu de Câmpie, județul Mureș, întrunit în ședința ordinară;

Luând în dezbatere :

- referatul de aprobare nr. 3049/2021 al primarului comunei ,
- raportul de specialitate nr.3009/2021 al doamnei Veres Pavel Carmen-Ionela- inspector IT, prin care propune aprobarea și indexarea impozitelor și taxelor locale pentru anul 2022.
- raportul comisiilor de specialitate ;
- anunțul nr.2998/18.10.2021 privind elaborarea proiectului de hotărâre privind aprobarea nivelurilor impozitelor și taxelor locale, care constau într-o anumită sumă în lei sau care sunt stabilite pe baza unei anumite sume în lei, precum și limitele amenzilor care se fac venit la bugetul de local, care se indexează anual pe baza ratei inflației, aplicabile în anul fiscal 2022.

In conformitate cu prevederile

- Titlul IX(art .453-art .495¹) din Legea nr.227/2015 privind Codul Fiscal, cu modificările și completările ulterioare ;
 - art 20, alin (1) lit b) art 27 și 30 din Legea nr 273/2006 privind finanțele publice locale cu modificările și completările ulterioare
 - Indexarea cu indicele general al inflației comunicat de Ministerul Finantelor Publice aplicat pentru anul 2020 este de 2,6%
 - prevederile art.129 alin.(2), lit .b) și alin (4) lit c) din Ordonanța de Urgență a Guvernului nr.57/2019 privind Codul Administrativ
 - prevederile Legii nr.52/2003 privind transparența decizională în administrația publică
- În temeiul art.129 alin (1) alin.(2) ,lit b) alin. (4) , lit c) alin(14) , art 136 , art .139 , alin (3)lit c și art 196 ,alin (1) lit a) , din OUG nr.57/2019 ,privind Codul administrative , cu modificările și completările ulterioare;

HOTĂRĂȘTE


Art. 1 Se aprobă nivelul impozitelor și taxelor locale, care constau într-o anumită sumă în lei sau care sunt stabilite pe baza unei anumite sume în lei, precum și limitele amenzilor care se fac venit la bugetul de local, care se indexează cu 2,6 % cu rata inflației, aplicabile în anul fiscal 2022, conform anexei Nr.1 care face parte integrantă din prezenta hotărâre .

Art.2 . Prezenta hotărâre va intra în vigoare la data de 01.01.2022 .


Art.3 .Cu ducerea la îndeplinire a prevederilor prezentei hotărâri se încredințează Primarul comunei Grebenișu de Câmpie și Compartimentul de specialitate .

Art.4. - Prezenta hotărâre se comunică, prin intermediul secretarului comunei Grebenișu de Câmpie, în termenul prevăzut de lege, Primarului comunei Grebenișu de Câmpie și prefectului județului Mureș și se aduce la cunoștință publică prin afișarea la sediul și pe site-ul primăriei.

Initiator - Primar
Gojman Stefan



Hotărârea a fost adoptată în ședință extraordinară cu 11 voturi „pentru”, 0 voturi „împotriva” și 0 abțineri din totalul de 11 consilieri în funcție, consilieri prezenți 11.



ROMANIA
JUDETUL MURES
COMUNA GREBENISU DE CAMPIE
CONSILIUL LOCAL GREBENISU DE CAMPIE

Anexa nr.1 la HCL NR.

Art. 1. Se aprobă valorile impozabile, impozitele și taxele pentru anul fiscal 2022, după cum urmează:
- pentru satele Grebenis, Valea Sinpetrului se stabilesc impozitele și taxele aferente zonei A
- pentru satul Leorinta se stabilesc impozitele și taxele aferente zonei B.

TABLOUL,

Cuprinzând nivelurile impozitelor și taxelor locale care constau într-o anumită sumă în lei sau care sunt stabilite pe baza unei anumite sume în lei, precum și limitele amenzilor care se fac venit la bugetul local, care se indexează anual pe baza ratei inflației, aplicabile în anul fiscal 2022, rata care este de 2,6%.

CODUL FISCAL - TITLUL IX - IMPOZITE ȘI TAXE LOCALE

CAPITOLUL I - Impozitul pe clădiri și taxa pe clădiri

Art.2 - Impozitul pe clădiri și taxa pe clădiri

A. Impozitul pe clădirile rezidențiale aflate în proprietatea persoanelor fizice

- (1) Pentru clădirile rezidențiale cu pereți de cărămidă arsă, piatră naturală sau alte materiale asemănătoare și clădirile-anexă, impozitul pe clădiri se calculează prin aplicarea unei cote de 0,1% asupra valorii impozabile a clădirii.
- (2) Pentru clădirile rezidențiale cu pereți din lemn, cărămidă nearsă, impozitul pe clădiri se calculează prin aplicarea unei cote de 0,2% asupra valorii impozabile a clădirii.
- (3) Valoarea impozabilă a clădirii, exprimată în lei se determină prin înmulțirea suprafeței construite desfășurate a acesteia, exprimată în metri pătrați, cu valoarea impozabilă corespunzătoare, exprimată în lei/mp, prevăzută în tabelul următor:

Art. 457 alin. (2)	Valoare impozabila - lei/m ²	
	Cu instalatii de apa, canalizare, electrice si incalzire (conditii cumulative**)	Fara instalatii de a apa, canalizare, electricitate sau incalzire
A. Cladire cu cadre din beton armat sau cu pereti exteriori din caramida arsa sau din orice alte materiale rezultate in urma unui tratament termic si/sau chimic	1.129	677
B Cladiri cu pereti din lemn, din piatra naturala, din caramida nearsa, dir Valatuci sau din orice alte materiale nesupuse unui tratament termic		

Si/sau chimic	339	226
C. Cladire- anexa cu cadre din beton armat sau cu pereti exteriori din beton sau din orice alte materiale rezultate in urma unui tratament termic si/sau chimic	226	197
D. Cladire - anexa cu pereti exteriori din lemn, din piatra naturala, din Caramida nearsa, din valatuci sau din orice alte materiale nesupuse unui tratament termic si/sau chimic	141	85
E. in cazul contribuabilului care detine la aceeasi adresa incaperi amplasate la subsol, la demisol si /sau la mansarda utilizate ca Locuinta in oricare dintre tipurile de cladiri prevazute la lit.A-D	75% din suma care s-ar aplica cladirii	75% din suma care s-ar aplica cladirii
F. In cazul contribuabilului care detine la aceeasi adresa incaperi amplasate la subsol, la demisol si/sau la mansarda utilizate in alte scopuri decat cel de locuinta in oricare dintre tipurile de cladiri prevazute la lit.A-D	50% din suma care s-ar aplica cladirii	50% din suma care s-ar aplica cladirii

(4) Valoarea impozabilă a clădirii, exprimată în lei, se ajustează în funcție de rangul localității și zona cu valoarea impozabilă corespunzătoare, din tabelul următor

Zona în cadrul localității	Rangul localității	
	IV	V
A	1,10	1,05
B		1.00

(5) Valoarea impozabilă a clădirii, determinată potrivit prevederilor alin. (1) – (4), se reduce în funcție de vechimea acesteia, după cum urmează:

- a) cu 50%, pentru clădirea care are o vechime de peste 100 de ani la data de 1 ianuarie a anului fiscal de referință;
- b) cu 30%, pentru clădirea care are o vechime cuprinsă între 50 de ani și 100 de ani inclusiv, la data de 1 ianuarie a anului fiscal de referință;
- c) cu 10%, pentru clădirea care are o vechime cuprinsă între 30 de ani și 50 de ani inclusiv, la data de 1 ianuarie a anului fiscal de referință.

(6) Dacă dimensiunile exterioare ale unei clădiri nu pot fi efectiv măsurate pe conturul exterior, atunci suprafața construită desfășurată a clădirii se determină prin înmulțirea suprafeței utile a clădirii cu un coeficient de transformare de 1,40.

B. Impozitul pe clădirile nerezidențiale aflate în proprietatea persoanelor fizice

(1) Pentru clădirile nerezidențiale aflate în proprietatea persoanelor fizice, impozitul pe clădiri se calculează prin aplicarea unei cote de 1.30% asupra valorii care poate fi:

- a) valoarea rezultată dintr-un raport de evaluare întocmit de un evaluator autorizat în ultimii 5 ani anteriori anului de referință;
- b) valoarea finală a lucrărilor de construcții, în cazul clădirilor noi, construite în ultimii 5 ani anteriori anului de referință;
- c) valoarea clădirilor care rezultă din actul prin care se transferă dreptul de proprietate, în cazul clădirilor dobândite în ultimii 5 ani anteriori anului de referință.

(2) Pentru clădirile nerezidențiale aflate în proprietatea persoanelor fizice, utilizate pentru activități din domeniul agricol, impozitul pe clădiri se calculează prin aplicarea unei cote de 0,4% asupra valorii impozabile a clădirii.

(3) În cazul în care valoarea clădirii nu poate fi calculată conform prevederilor alin. (1), impozitul se calculează prin aplicarea cotei de 2% asupra valorii impozabile determinate conform art. 2.

C. Calculul impozitului pe clădirile cu destinație mixtă aflate în proprietatea persoanelor fizice

(1) În cazul clădirilor cu destinație mixtă aflate în proprietatea persoanelor fizice, impozitul se calculează prin însumarea impozitului calculat pentru suprafața folosită în scop rezidențial conform art. 1 cu impozitul determinat pentru suprafața folosită în scop nerezidențial, conform art. 2.

(2) În cazul în care la adresa clădirii este înregistrat un domiciliu fiscal la care nu se desfășoară nicio activitate economică, impozitul se calculează conform art. 1.

(3) Dacă suprafețele folosite în scop rezidențial și cele folosite în scop nerezidențial nu pot fi evidențiate distinct, se aplică următoarele reguli:

a) în cazul în care la adresa clădirii este înregistrat un domiciliu fiscal la care se desfășoară activitatea economică, iar cheltuielile cu utilitățile sunt înregistrate în sarcina persoanei care desfășoară activitatea economică, impozitul pe clădiri se calculează conform prevederilor art.2

D. Impozitul pe clădiri datorat de persoanele juridice

(1) Pentru clădirile rezidențiale aflate în proprietatea sau deținute de persoanele juridice, impozitul/taxa pe clădiri se calculează prin aplicarea unei cote de 0,2%, asupra valorii impozabile a clădirii.

(2) Pentru clădirile nerezidențiale aflate în proprietatea sau deținute de persoanele juridice, impozitul/taxa pe clădiri se calculează prin aplicarea unei cote de 1,3%, asupra valorii impozabile a clădirii.

(3) Pentru clădirile nerezidențiale aflate în proprietatea sau deținute de persoanele juridice, utilizate pentru activități din domeniul agricol, impozitul/taxa pe clădiri se calculează prin aplicarea unei cote de 0,4% asupra valorii impozabile a clădirii.

(4) În cazul clădirilor cu destinație mixtă aflate în proprietatea persoanelor juridice, impozitul se determină prin însumarea impozitului calculat pentru suprafața folosită în scop rezidențial conform alin. (1), cu impozitul calculat pentru suprafața folosită în scop nerezidențial, conform alin. (2) sau (3).

(5) Pentru stabilirea impozitului pe clădiri, valoarea impozabilă a clădirilor aflate în proprietatea persoanelor juridice este valoarea de la 31 decembrie a anului anterior celui pentru care se datorează impozitul și poate fi:

- a) ultima valoare impozabilă înregistrată în evidențele organului fiscal;
- b) valoarea rezultată dintr-un raport de evaluare întocmit de un evaluator autorizat în conformitate cu standardele de evaluare a bunurilor aflate în vigoare la data evaluării;
- c) valoarea finală a lucrărilor de construcții, în cazul clădirilor noi, construite în cursul anului fiscal anterior;
- d) valoarea clădirilor care rezultă din actul prin care se transferă dreptul de proprietate, în cazul clădirilor dobândite în cursul anului fiscal anterior;

(6) Valoarea impozabilă a clădirii se actualizează o dată la 3 ani pe baza unui raport de evaluare a clădirii întocmit de un evaluator autorizat în conformitate cu standardele de evaluare a bunurilor aflate în vigoare la data evaluării.

(7) În cazul în care proprietarul clădirii nu a actualizat valoarea impozabilă a clădirii în ultimii 3 ani anteriori anului de referință, cota impozitului/taxei pe clădiri este 5%.

(8) Prevederile alin. (6) nu se aplică în cazul clădirilor care aparțin persoanelor față de care a fost pronunțată o hotărâre definitivă de declanșare a procedurii falimentului.

E. Plata impozitului /taxei pe clădiri

(1) Impozitul pe clădiri se plătește anual în două rate egale, până la 31 Martie și 30 Septembrie inclusiv.

(2) Pentru plata cu anticipație a impozitului pe clădiri, datorat pentru întregul an de către contribuabili, până la data de 31 martie a anului în curs, se acordă o bonificație de 10 %.

(3) Impozitul anual pe clădiri de până la 50 lei inclusiv, datorat aceluiași buget local de către contribuabilii persoane fizice și juridice, se plătește integral până la data de 31 martie inclusiv.

(4) Taxa pe clădiri se plătește lunar, până la data de 25 a lunii următoare fiecărei luni din perioada de valabilitate a contractului prin care se transmite dreptul de concesiune, închiriere, administrare ori folosință .

(5) In cazul in care contribuabilul detine in proprietate mai multe cladiri amplasate pe raza aceleiasi unitati administrativ teritoriale ,prevederile alin.(1) si (2) se refera la impozitul pe cladiri cumulat.

Capitolul II - Impozitul și taxa pe teren

(1) Orice persoană care are în proprietate teren situat pe raza teritorial- administrativă a com.Grebenisu de Cimpie datorează pentru acesta un impozit anual care se stabilește luând în calcul suprafața terenului, rangul localității, zona în care este amplasat terenul .

(2) Pentru terenurile proprietate publică sau privată a statului sau a unităților administrativ-teritoriale, concesionate, închiriate, date în administrare ori în folosință, se stabilește taxa pe teren, care reprezintă sarcina fiscală a concesionarilor, locatarilor, titularilor dreptului de administrare sau de folosință, după caz, și se calculează similar impozitului pe teren.

Art.3 Impozitul și taxa pe terenurile amplasate în intravilan - terenuri cu construcții

(1) Impozitul/taxa pe teren se stabileste luand in calculsuprafata terenului,rangul localitatii in care este amplasat terenul,zona si categoria de folosinta a terenului,conform incadrarii facute de consiliul local.

Zona în cadrul localității	NIVELURILE IMPOZITULUI PE RANGURI DE LOCALITĂȚI	
	IV	V
A	814	644
B		485

Art.4 Impozitul și taxa pe terenurile amplasate în intravilan, orice altă categorie de folosință decât cea de terenuri cu construcții

(3) În cazul unui teren amplasat în intravilan, înregistrat în registrul agricol la altă categorie de folosință decât cea de terenuri cu construcții, pentru suprafața care depășește 400 mp, impozitul/taxa pe teren se stabilește prin înmulțirea suprafeței terenului, exprimată în hectare, cu suma corespunzătoare prevăzută la alin. (5)

(4) Pentru stabilirea impozitului/taxei pe teren,potrivit alin.(3),se folosesc sumele din tabelul urmator, exprimate in lei pe hectar:

Nr. Crt.	Zona categoria de folosinta	A	B
		(lei / ha)	(lei / ha)
1.	Teren arabil	31	24
2.	Pasune	24	22
3.	Faneata	24	22
4.	Vie	51	40
5.	Livada	61	52
6.	Padure sau alt teren cu vegetatie forestiera	31	24
7.	Teren cu ape	17	15
8.	Drumuri si cai ferate	0	0
9.	Teren neproductiv	0	0

(5) Suma stabilita conform alin.(4) se inmulteste cu coeficientul de corectie corespunzator prevazut in tabelul urmator:

Rangul localitatii	Coeficientul de corectie
IV	1.10

V	1.00
---	------

(6) Ca excepție de la prevederile alin. (2) - (5), în cazul contribuabililor persoane juridice, pentru terenul amplasat în intravilan, înregistrat în registrul agricol la altă categorie de folosință decât cea de terenuri cu construcții, impozitul/taxa pe teren se calculează conform prevederilor alin. (7) numai dacă îndeplinesc, cumulativ, următoarele condiții:

a) au prevăzut în statut, ca obiect de activitate, agricultura;

b) au înregistrate în evidența contabilă, pentru anul fiscal respectiv, venituri și cheltuieli din desfășurarea obiectului de activitate prevăzut la lit. a)

Art.5 Impozitul și taxa pe terenurile amplasate în extravilan

În cazul unui teren amplasat în extravilan, impozitul/taxa pe teren se stabilește prin înmulțirea suprafeței terenului, exprimată în hectare, cu suma corespunzătoare prevăzută în următorul tabel, înmulțită cu coeficientul de corecție corespunzător prevăzut la art. 2 alin. (4):

Nr. Crt.	Zona categoria de folosinta	A (lei / ha)	B (lei / ha)
1.	Teren cu construcții	25	25
2.	Teren arabil	47	47
3.	Pasune	23	23
4.	Faneata	23	23
5.	Vie pe rod,alta decat cea prevazuta la nr.crt.5.1	53	53
5.1	Vie pana la intrarea pe rod	0	0
6.	Livada pe rod,alta decat cea prevazuta la nr.crt.6.1	53	53
6.1	Livada pana la intrarea pe rod	0	0
7.	Padure sau alt teren cu vegetatie forestiera,cu exceptia celui prevazut la Nr.crt.7.1	8	8
7.1	Padure in varsta de pana la 20 de ani si padure cu rol de protectie	0	0
8.	Teren cu apa,altul decat cel cu amenajari piscicole	1	1
8.1	Teren cu amenajari piscicole	29	29
9.	Drumuri si cai ferate	0	0
10.	Teren neproductiv	0	0

(8) Înregistrarea în registrul agricol a datelor privind clădirile și terenurile, a titularului dreptului de proprietate asupra acestora, precum și schimbarea categoriei de folosință se pot face numai pe bază de documente, anexate la declarația făcută sub semnătura proprie a capului de gospodărie sau, în lipsa acestuia, a unui membru major al gospodăriei.

Plata impozitului și a taxei pe teren

(1) Impozitul pe teren se plătește anual, în două rate egale, până la datele de 31 martie și 30 septembrie inclusiv.

(2) Pentru plata cu anticipație a impozitului pe teren, datorat pentru întregul an de către contribuabili, până la data de 31 martie inclusiv, a anului respectiv, se acordă o bonificație de până la 10% stabilită prin hotărâre de a consiliului local.

(3) Impozitul pe teren, datorat aceluiași buget local de către contribuabili, persoane fizice și juridice, de până la 50 lei inclusiv, se plătește integral până la primul termen de plată.

(4) În cazul în care contribuabilul detine în proprietate mai multe terenuri amplasate pe raza aceleiași unități administrativ-teritoriale, prevederile art.(2) și (3) se referă la impozitul pe teren cumulativ.

(5) In cazul contractelor de concesiune, inchiriere, administrare sau folosinta, care se refera la perioade mai mari de o luna, taxa pe teren se plateste de lunar, pana la data de 25 inclusiv a lunii urmatoare a fiecarei luni din perioada de valabilitate a contractului, de catre concesionar, locatar, titularul dreptului de administrare sau de folosinta.

(6) In cazul contractelor care se refera la perioade mai mici de o luna, persoana juridica de drept public care transmite dreptul de concesiune, inchiriere, administrare sau folosinta colecteaza taxa pe teren de la concesionari, locatari, titularii de dreptului de administrare sau de folosinta si o varsa lunar, pana la data de 25 inclusiv a lunii urmatoare fiecarei luni din perioada de valabilitate a contractului.

Capitolul III - Impozitul pe mijloacele de transport

Art.6 Impozitul pe mijloacele de transport cu tractiune mecanică

(1) Orice persoana care are in proprietate un mijloc de transport care trebuie inmatriculat/inregistrat in Romania datoreaza un impozit anual pentru mijlocul de transport, cu exceptia cazurilor in care in prezentul capitol se prevede altfel.

(2) Impozitul pe mijloacele de transport de datoreaza pe perioada cat mijlocul de transport este inmatriculat sau inregistrat in Romania.

(3) Impozitul pe mijloacele de transport se plateste la bugetul local al unitatii administrativ-teritoriale unde persoana isi are domiciliul, sediul sau punctul de lucru, dupa caz.

(4) In cazul unui mijloc de transport care face obiectul unui contract de leasing financiar, pe intreaga durata a acestuia, impozitul pe mijlocul de transport datoreaza de locatar.

CALCULUL IMPOZITULUI PE MIJLOACELE DE TRANSPORT

(1) Impozitul pe mijloacele de transport se calculează în funcție de tipul mijlocului de transport, conform celor prevazute in prezentul capitol.

(2) În cazul oricăruia dintre autovehiculele din tabelul de mai jos, impozitul pe mijlocul de transport se calculează în funcție de capacitatea cilindrică a acestuia, prin înmulțirea fiecărei grupe de 200 de cm³ sau fracțiune cu suma corespunzătoare din tabelul urmator :

(3) In cazul mijloacelor de transport hibride, impozitul se reduce cu minimum 50%, conform hotararii consiliului

<i>Mijloc de transport cu tractiune mecanica</i>	<i>Valoarea taxei lei/200 cm³ sau fracțiune din aceasta</i>
<i>I. Vehicule înmatriculate (lei/200 cm³ sau fracțiune din aceasta)</i>	
1. Motorete, scutere cu capacitatea cilindrica pana la 1600 cm ³ inclusiv	8
2. Motorete, scutere cu capacitatea cilindrica de peste 1.600 cmc	9
3. Autoturime cu capacitatea cilindrica pana la 1600 cmc	8
4. Autoturisme cu capacitatea cilindrica între 1601 si 2000 cm ³ inclusiv	21
5. Autoturisme cu capacitatea cilindrica între 2001 si 2600 cm ³ inclusiv	81
6. Autoturisme cu capacitatea cilindrica între 2601 -3000 cm ³ inclusiv	163
7. Autoturisme cu capacitatea cilindrica de peste 3.001 cm ³	328
8. Autobuze, autocare, microbuze	27
9. Alte vehicule cu tractiune mecanică cu masa totală maximă autorizată de până la 12 tone, inclusiv	33
9. Tractoare inmatriculare	21
<i>II. Vehicule inregistrate</i>	
1. Vehicule cu capacitate cilindrica	Lei/200 cm ³
1.1 Vehicule inregistrate cu capacitate cilindrica <4800 cmc	2
1.2. Vehicule inregistrate cu capacitatea cilindrica >4800 cm ³	4
2. Vehicule fara capacitate cilindrica evidentiata	57

local.

(4) În cazul unui ataș, impozitul pe mijlocul de transport este de 50% din impozitul pentru motocicletele respective.

(5) În cazul unui autovehicul de transport de marfă cu masa totală autorizată egală sau mai mare de 12 tone, impozitul pe mijloacele de transport este egal cu suma corespunzătoare prevăzută în tabelul următor:

Art.7 Impozitul pe autovehiculele de transport marfă cu masa totală autorizată egală sau mai mare de peste 12 tone.

Numărul de axe și greutatea brută încărcată maximă admisă		Impozitul (în lei/an)	
		Ax(e) motor(oare) cu sistem de suspensie pneumatică sau echivalentele recunoscute	Alte sisteme de suspensie pentru axele motoare
I	Vehicule cu 2 axe		
1.	Masa de cel puțin 12 tone, dar mai mică de 13 tone	0	161
2.	Masa de cel puțin 13 tone, dar mai mică de 14 tone	161	445
3.	Masa de cel puțin 14 tone, dar mai mică de 15 tone	445	626
4.	Masa de cel puțin 15 tone, dar mai mică de 18 tone	626	1419
5.	Masa de cel puțin 18 tone	626	1419
II	Vehicule cu 3 axe		
1.	Masa de cel puțin 15 tone, dar mai mică de 17 tone	161	280
2.	Masa de cel puțin 17 tone, dar mai mică de 19 tone	280	576
3.	Masa de cel puțin 19 tone, dar mai mică de 21 tone	576	747
4.	Masa de cel puțin 21 tone, dar mai mică de 23 tone	747	1151
5.	Masa de cel puțin 23 tone, dar mai mică de 25 tone	1151	1787
6.	Masa de cel puțin 25 tone, dar mai mică de 26 tone	1151	1787
7.	Masa de cel puțin 26 tone	1151	1787
III	Vehicule cu 4 axe		
1.	Masa de cel puțin 23 tone, dar mai mică de 25 tone	745	756
2.	Masa de cel puțin 25 tone, dar mai mică de 27 tone	756	1181
3.	Masa de cel puțin 27 tone, dar mai mică de 29 tone	1181	1875
4.	Masa de cel puțin 29 tone, dar mai mică de 31 tone	1875	2781
5.	Masa de cel puțin 31 tone, dar mai mică de 32 tone	1875	2781
6.	Masa de cel puțin 32 tone	1875	2781
IV	Vehicule cu 2+1 axe		
1.	Masa de cel puțin 12 tone, dar mai mică de 14 tone	0	0
2.	Masa de cel puțin 14 tone, dar mai mică de 16 tone	0	0
3.	Masa de cel puțin 16 tone, dar mai mică de 18 tone	0	73
4.	Masa de cel puțin 18 tone, dar mai mică de 20 tone	73	166

	5.	Masa de cel puțin 20 tone, dar mai mică de 22 tone	166	389
	6.	Masa de cel puțin 22 tone, dar mai mică de 23 tone	389	503
	7.	Masa de cel puțin 23 tone, dar mai mică de 25 tone	503	906
	8.	Masa de cel puțin 25 tone, dar mai mică de 28 tone	906	1589
	9.	Masa de cel puțin 28 tone	906	1589
V Vehicule cu 2+2 axe				
	1.	Masa de cel puțin 23 tone, dar mai mică de 25 tone	156	362
	2.	Masa de cel puțin 25 tone, dar mai mică de 26 tone	362	596
	3.	Masa de cel puțin 26 tone, dar mai mică de 28 tone	596	875
	4.	Masa de cel puțin 28 tone, dar mai mică de 29 tone	875	1058
	5.	Masa de cel puțin 29 tone, dar mai mică de 31 tone	1058	1734
	6.	Masa de cel puțin 31 tone, dar mai mică de 33 tone	1734	2408
	7.	Masa de cel puțin 33 tone, dar mai mică de 36 tone	2408	3656
	8.	Masa de cel puțin 36 tone, dar mai mică de 38 tone	2408	3656
	9.	Masa de cel puțin 38 tone	2408	3656
VI Vehicule cu 2+3 axe				
	1.	Masa de cel puțin 36 tone, dar mai mică de 38 tone	1893	2701
	2.	Masa de cel puțin 38 tone, dar mai mică de 40 tone	2701	3624
	3.	Masa de cel puțin 40 tone	2701	3624
VII Vehicule cu 3+2 axe				
	1.	Masa de cel puțin 36 tone, dar mai mică de 38 tone	1693	2352
	2.	Masa de cel puțin 38 tone, dar mai mică de 40 tone	2352	3252
	3.	Masa de cel puțin 40 tone, dar mai mică de 44 tone	3252	4812
	4.	Masa de cel puțin 44 tone	4812	4812
VIII Vehicule cu 3+3 axe				
	1.	Masa de cel puțin 36 tone, dar mai mică de 38 tone	962	1166
	2.	Masa de cel puțin 38 tone, dar mai mică de 40 tone	1166	1742
	3.	Masa de cel puțin 40 tone, dar mai mică de 44 tone	1742	2770
	4.	Masa de cel puțin 44 tone	1742	2770

Art.8 Impozitul pentru remorci, semiremorci sau rulote

Masa totală maximă autorizată	Impozit - lei -
1. Până la 1 tonă, inclusiv	9
2. Peste 1 tonă, dar nu mai mult de 3 tone	39
3. Peste 3 tone, dar nu mai mult de 5 tone	60
4. Peste 5 tone	74

Art.9 Impozitul pe mijloacele de transport pe apă

Mijlocul de transport pe apă	Impozit - lei/an -
-------------------------------------	-------------------------------

1. Luntre, bărci fără motor, folosite pentru pescuit și uz personal	24
2. Bărci fără motor, folosite în alte scopuri	64
3. Bărci cu motor	237
4. Nave de sport și agrement	1263
5. Scutere de apă	237
6. Remorchere și împingătoare:	
a) până la 500 CP, inclusiv	630
b) peste 500 CP și până la 2000 CP, inclusiv	1026
c) peste 2000 CP și până la 4000 CP, inclusiv	1578
d) peste 4000 CP	2524
7. Vapoare - pentru fiecare 1000 tdw sau fracțiune din acesta	
8. Ceamuri, șlepuri și barje fluviale:	
a) cu capacitatea de încărcare până la 1500 de tone, inclusiv	204
b) cu capacitatea de încărcare de peste 1500 de tone și până la 3000 de tone, inclusiv	316
c) cu capacitatea de încărcare de peste 3000 de tone	554

Plata impozitului pe mijlocul de transport

(1) Impozitul pe mijlocul de transport se plătește anual, în două rate egale, până la datele de 31 martie și 30 septembrie inclusiv.

(2) Pentru plata cu anticipație a impozitului pe mijlocul de transport, datorat pentru întregul an de către contribuabili, până la data de 31 martie a anului respectiv inclusiv, se acordă o bonificație de până la 10% inclusiv, stabilită prin hotărâre de consiliu local.

(3) Impozitul anual pe mijlocul de transport, datorat aceluiași buget local de către contribuabili, persoane fizice și juridice, de până la 50 lei inclusiv, se plătește integral până la primul termen de plată. În cazul în care contribuabilul deține în proprietate mai multe mijloace de transport, pentru care impozitul este datorat bugetului local al aceleiași unități administrativ-teritoriale, suma de 50 lei se referă la impozitul pe mijlocul de transport cumulat al acestora.

Declararea, dobândirea, înstrăinarea și modificarea clădirilor, terenurilor și a mijloacelor de transport

(1) Impozitul pe clădiri, teren și a mijloacelor de transport este datorat pentru întregul an fiscal de persoana care are în proprietate clădirea, terenul sau mijlocul de transport la data de 31 decembrie a anului fiscal anterior.

(2) În cazul dobândirii unei clădiri, teren sau mijloc de transport în cursul anului, proprietarul acesteia are obligația să depună o declarație la organul fiscal local în a cărui rază teritorială de competență se află bunul, în termen de 30 de zile de la data dobândirii și datorează impozit începând cu data de 1 ianuarie a anului următor.

(3) În cazul în care dreptul de proprietate asupra unei clădiri, teren sau mijloc de transport este transmis în cursul unui an fiscal, impozitul va fi datorat de persoana care deține dreptul de proprietate asupra bunurilor la data de 31 decembrie a anului fiscal anterior anului în care se înstrăinează.

Capitolul IV - Taxa pentru eliberarea certificatelor, avizelor și a autorizațiilor

(1) Taxa pentru eliberarea certificatului de urbanism este egală cu suma stabilită conform tabelului următor:

Orice persoană care trebuie să obțină un certificat, un aviz sau o autorizație menționată în prezentul capitol trebuie să plătească o taxă la compartimentul de specialitate al autorității administrației publice locale înainte de a se elibera certificatul, avizul sau autorizația necesară.

(1) Taxa pentru eliberarea certificatului de urbanism este stabilită, în funcție de suprafața pentru care se solicită certificatul de urbanism, conform tabelului de mai jos:

Suprafața pentru care se obține certificatul de urbanism	- lei -
a) până la 150 m², inclusiv	5
b) între 151 și 250 m², inclusiv	6
c) între 251 și 500 m, inclusiv	7
d) între 501 și 750 m², inclusiv	9
e) între 751 și 1.000 m², inclusiv	13
f) peste 1.000 m²	13 + 0,01 lei/m ² , pentru fiecare m ² care depășește 1.000 m ²

(2) Taxa pentru eliberarea certificatului de urbanism pentru o zona rurala este egala cu 50% din taxa stabilita conform alin. (1).

(3) Taxa pentru prelungirea unui certificat de urbanism este egala cu 30% din cuantumul taxei pentru eliberarea certificatului sau a autorizației inițiale.

(4) Taxa pentru avizarea certificatului de urbanism de catre comisia de urbanism și amenajarea teritoriului, de catre primari sau de structurile de specialitate din cadrul consiliului județean se stabileste de consiliul local în sumă de până la 16 lei, inclusiv.

(5) Taxa pentru eliberarea unei autorizații de construire pentru o cladire rezidențiala sau cladire - anexa este egala cu 0,5% din valoarea autorizata a lucrarilor de construcții.

(6) Taxa pentru eliberarea autorizației de construire pentru alte construcții decat cele menționate la alin. (5) este egala cu 1% din valoarea autorizata a lucrarilor de construcție, inclusiv valoarea instalațiilor aferente.

(7) Pentru taxele prevazute la alin. (5) și (6) stabilite pe baza valorii autorizate a lucrarilor de construcție se aplica urmatoarele reguli: **a)** taxa datorata se stabileste pe baza valorii lucrarilor de construcție declarate de persoana care solicita autorizația și se plateste inainte de emiterea acesteia; **b)** pentru taxa prevazuta la alin. (5), valoarea reala a lucrarilor de construcție nu poate fi mai mica decat valoarea impozabila a cladirii stabilita conform art. 457;

c) în termen de 15 zile de la data finalizarii lucrarilor de construcție, dar nu mai tarziu de 15 zile de la data la care expira autorizația respectiva, persoana care a obținut autorizația trebuie sa depuna o declarație privind valoarea lucrarilor de construcție la compartimentul de specialitate al autoritații administrației publice locale;

d) pana in cea de-a 15 - a zi, inclusiv, de la data la care se depune situația finala privind valoarea lucrarilor de construcții, compartimentul de specialitate al autoritații administrației publice locale are obligația de a stabili taxa datorata pe baza valorii reale a lucrarilor de construcție;

e) pana în cea de-a 15 - a zi, inclusiv, de la data la care compartimentul de specialitate al autoritații administrației publice locale a comunicat valoarea stabilita pentru taxa, trebuie platita orice diferența de taxa datorata de catre persoana care a primit autorizația sau orice diferența de taxa care trebuie rambursata de autoritatea administrației publice locale.

(8) Taxa pentru prelungirea unei autorizații de construire este egală cu 30% din cuantumul taxei pentru eliberarea certificatului sau a autorizației inițiale.

(9) Taxa pentru eliberarea autorizației de desființare, totala sau parțiala, a unei construcții este egala cu 0,1% din valoarea impozabila stabilita pentru determinarea impozitului pe cladiri, aferenta părții desființate.

(10) Taxa pentru eliberarea autorizației de foraje sau excavari necesare lucrarilor de cercetare si prospectare a terenurilor în etapa efectuării studiilor geotehnice și a studiilor privind ridicările topografice, sondele de gaze, petrol și alte excavari se datoreaza de catre titularii drepturilor de prospecțiune și explorare și se calculeaza prin înmulțirea numărului de metri patrăți de teren ce vor fi efectiv afectați la suprafața solului de foraje și excavari cu o valoare cuprinsa între 0-15 lei.

(11) Taxa pentru eliberarea autorizației necesare pentru lucrarile de organizare de santier în vederea realizării unei construcții, care nu sunt incluse în alta autorizație de construire, este egala cu 3% din valoarea autorizata a lucrărilor de organizare de santier.

(12) Taxa pentru autorizarea amplasării de chioscuri, containere, tonete, cabine, spații de expunere, corpuri și panouri de afișaj, firme și reclame situate pe caile și în spațiile publice este de până la 8 lei, inclusiv, pentru fiecare metru patrat de suprafață ocupată de construcție.

(15) Taxa pentru eliberarea unei autorizații privind lucrările de racorduri și bransamente la rețele publice de apă, canalizare, gaze, termice, energie electrică, telefonie și televiziune prin cablu se stabilește de consiliul local și este de până la 14 lei, inclusiv, pentru fiecare racord

(16) Taxa pentru eliberarea certificatului de nomenclatură strădală și adresa se stabilește de către consiliile locale în suma de până la 10 lei, inclusiv.

Capitolul V - Taxa pentru eliberarea autorizațiilor pentru desfășurarea unor activități

1. Taxa pentru eliberarea /vizarea unei autorizații pentru desfășurarea unei activități economice de către persoane fizice, asociații familiale și societăți comerciale este de **100 lei /an**

a) 100 lei, pentru o suprafață de până la 50 mp, inclusiv;

100 lei, pentru o suprafață cuprinsă între 101 și 150 mp inclusiv,

100 lei, pentru o suprafață cuprinsă între 151 mp și 200 mp inclusiv,

100 lei, pentru o suprafață cuprinsă între 251 mp și 250 mp inclusiv,

100 lei, pentru o suprafață cuprinsă între 251 mp și 500 mp inclusiv,

b) 200 lei pentru o suprafață mai mare de 500 mp;

Capitolul VI - Taxa pentru folosirea mijloacelor de reclamă și publicitate

1. Orice persoană care utilizează un panou, un afișaj sau o structură de afișaj pentru reclamă și publicitate, cu excepția celei care intră sub incidența art. 477, datorează plata taxei anuale prevăzute în prezentul articol către bugetul local al comunei.

2. Valoarea taxei pentru afișaj în scop de reclamă și publicitate se calculează anual prin înmulțirea numărului de metri patrati sau fracțiunii de metru patrat a suprafeței afișajului pentru reclamă sau publicitate cu suma stabilită de consiliul local, astfel:

a) în cazul unui afișaj situat în locul în care persoana derulează o activitate economică, suma este de 35 lei, inclusiv;

b) în cazul oricărui altui panou, afișaj sau oricărei altei structuri de afișaj pentru reclamă și publicitate, suma este de 25 lei, inclusiv.

3. Taxa pentru afișaj în scop de reclamă și publicitate se recalculează pentru a reflecta numărul de luni sau fracțiunea din luna dintr-un an calendaristic în care se afișează în scop de reclamă și publicitate.

4. Taxa pentru afișajul în scop de reclamă și publicitate se plătește anual, în două rate egale, până la datele de 31 martie și 30 septembrie inclusiv. Taxa pentru afișajul în scop de reclamă și publicitate, datorată aceluiași buget local de către contribuabili, persoane fizice sau juridice, până la 52 lei inclusiv, se plătește integral până la primul termen de plată.

5. Persoanele care datorează taxa pentru afișaj în scop de reclamă și publicitate sunt obligate să depună o declarație la compartimentul de specialitate al autorității administrației publice locale în termen de 30 de zile de la data amplasării structurii de afișaj.

VII. IMPOZITUL PE SPECTACOLE

1. Orice persoană care organizează o manifestare artistică, o competiție sportivă sau o altă activitate distractivă în România are obligația de a plăti impozitul prevăzut în prezentul capitol, denumit în continuare **impozitul pe spectacole**.

2. Impozitul pe spectacole se plătește la bugetul local al unității administrativ – teritoriale în raza careia are loc manifestarea artistică, competiția sportivă sau alta activitate distractivă.

a) pana la 2 %, în cazul unui spectacol de teatru, balet, operă, concert filarmonic sau altă manifestare muzicală, prezentarea unui film la cinematograful, un spectacol de circ sau orice competiție sportivă interna sau internațională;

a) pana la 5 %, pentru orice alte manifestări artistice decât cele enumerate la litera a).

Plata impozitului pe spectacole

1. Impozitul pe spectacole se platește lunar până la data de 10, inclusiv, a lunii următoare celei în care a avut loc spectacolul.

2. Orice persoană care datorează impozitul pe spectacole are obligația de a depune la compartimentul de specialitate al autorității publice locale, până la data stabilită pentru fiecare plată a impozitului pe spectacole.

3. Persoanele care datorează impozitul pe spectacole răspund pentru calculul corect al impozitului, depunerea la timp a declarației și plata la timp a impozitului.

Capitolul VIII - Alte taxe locale

a) Taxa pentru înregistrarea vehiculelor care nu sunt supuse înmatriculării:

- pentru tractoare - 160 lei;
- pentru scuter (moped) - 55 lei;
- pentru căruțe - 25 lei.

b) Taxa contravaloare plăcuță - tractor - 65 lei;
- scuter (moped) - 65 lei;
- căruță - 35 lei.

c) Taxa capela mortuară - 55 lei;

d) Taxa paza obștească - 75 lei/ familie;
- 40 lei pentru persoanele cu vârsta peste 65 ani care locuiesc singure;
- 30 lei în cazul caselor nelocuite.

e) Taxa salubritate - 6.05 lei/lună/membru de familie;
- 530.66 lei/tonă în cazul utilizatorilor non-casnici;

f) Taxa pentru închirierea Căminului cultural - 270 lei pentru diferite evenimente;
- 1050 lei, la care se adaugă contravaloarea gazului metan și a curentului electric consumat.

- pentru mesele organizate în cazul mormantărilor și a parastărilor se achită numai contravaloarea gazului metan și a curentului electric consumat.

g) Taxa vânzare stradala - 25 lei;

h) Taxa eliberare atestat de producator - 40 lei;


i) Taxa eliberare carnet de comercializare a produselor din sectorul vegetal - 40 lei;

j) Taxa inchiriere buldoexcavator - 80 lei/ora

k) Taxa pentru indeplinirea procedurii de divort pe cale administrativa - 750 lei;

l) Taxa inchiriere tractor - 100 lei/ora.

Primar
Gojman Stefan



ROMANIA
JUDETUL MURES
COMUNA GREBENISU DE CAMPIE
CONSILIUL GREBENISU DE CAMPIE

RAPORT DE SPECIALITATE
privind impozitele si taxele locale pentru anul 2022

Avand in vedere prevederile Legii 227/2015 cu modificarile si completarile ulterioare precum si avizele Comisiilor de specialitate ale Consiliului Local;

In conformitate cu prevederile Legii nr. 227/2015 privind Codul fiscal, a Hotărârii Guvernului Nr. 44 din 22 ianuarie 2004 - Partea a II-a pentru aprobarea Normelor metodologice de aplicare a Codului Fisca, H.G nr.1/2016 si H.G 159/2016 precum și ale Legii 273/2016 privind finanțele publice locale;

În temeiul art. 36 alin. (4) lit.c) și art.45 alin.(2) lit.c) din Legea administrației publice locale nr. 215/2001, republicată; Avand in vedere art.491 al.1 din Legea nr.227 privind codul fiscal cu modificarile si completarile ulterioare, care prevede faptul ca in cazul oricarui impozit/taxe locale, care consta intr-o anumita suma in lei sau care este stabilita pe baza unei sume in lei, sumele respective se indexeaza anul, pana la 30 aprilie tinand cont de rata inflatiei pe anul fiscal anterior, comunicata pe site-urile oficiale ale Ministerului Finantelor Publice și Ministerului Dezvoltarii Regionale și Administratiei publice.

Potrivit datelor publicate pe site-ul Ministerului Finantelor Publice "pentru indexarea impozitelor și taxelor locale aferente anului 2022 Consiliile Locale vor utiliza rata inflatiei de 2,6%.

Art. 1. Se aprobă valorile impozabile, impozitele și taxele pentru anul fiscal 2022, după cum urmează:

- pentru satele Grebenis, Valea Sinpetrului se stabilesc impozitele si taxele aferente zonei A
- pentru satul Leorinta se stabilesc impozitele si taxele aferente zonei B.

TABLOUL,

Cuprinzând nivelurile impozitelor și taxelor locale care constau într-o anumită sumă în lei sau care sunt stabilite pe baza unei anumite sume în lei, precum și limitele amenzilor care se fac venit la bugetul local, care se indexează anual pe baza ratei inflației, aplicabile în anul fiscal 2022, rata care este de 2,6%.

CODUL FISCAL - TITLUL IX - IMPOZITE ȘI TAXE LOCALE

CAPITOLUL I - Impozitul pe clădiri și taxa pe clădiri

Art.2 - Impozitul pe clădiri și taxa pe clădiri

A. Impozitul pe clădirile rezidențiale aflate în proprietatea persoanelor fizice

- (1) Pentru clădirile rezidențiale cu pereți de cărămidă arsă, piatră naturală sau alte materiale asemănătoare și clădirile-anexă, impozitul pe clădiri se calculează prin aplicarea unei cote de 0,1% asupra valorii impozabile a clădirii.
- (2) Pentru clădirile rezidențiale cu pereți din lemn, cărămidă nearsă, impozitul pe clădiri se calculează prin aplicarea unei cote de 0,2% asupra valorii impozabile a clădirii.
- (3) Valoarea impozabilă a clădirii, exprimată în lei se determină prin înmulțirea suprafeței construite desfășurate a acesteia, exprimată în metri pătrați, cu valoarea impozabilă corespunzătoare, exprimată în lei/mp, prevăzută în tabelul următor:

Art. 457 alin. (2)		
Tipul clădirii	Valoare impozabilă - lei/m ²	
	Cu instalații de apă, canalizare, electrice și încălzire (condiții cumulative ^{**})	Fără instalații de apă, canalizare, electricitate sau încălzire
A. Clădire cu cadre din beton armat sau cu pereți exteriori din cărămidă arsă sau din orice alte materiale rezultate în urma unui tratament termic și/sau chimic	1.129	677
B. Clădiri cu pereți din lemn, din piatră naturală, din cărămidă nearsă, din valatuci sau din orice alte materiale nesupuse unui tratament termic și/sau chimic	339	226
C. Clădire - anexă cu cadre din beton armat sau cu pereți exteriori din cărămidă arsă sau din orice alte materiale rezultate în urma unui tratament termic și/sau chimic	226	197
D. Clădire - anexă cu pereți exteriori din lemn, din piatră naturală, din cărămidă nearsă, din valatuci sau din orice alte materiale nesupuse unui tratament termic și/sau chimic	141	85
E. în cazul contribuabilului care deține la aceeași adresă încăperi amplasate la subsol, la demisol și/sau la mansarda utilizate ca Locuință în oricare dintre tipurile de clădiri prevăzute la lit. A-D	75% din suma care s-ar aplica clădirii	75% din suma care s-ar aplica clădirii
F. în cazul contribuabilului care deține la aceeași adresă încăperi amplasate la subsol, la demisol și/sau la mansarda utilizate în alte scopuri decât cel de locuință în oricare dintre tipurile de clădiri prevăzute la lit. A-D	50% din suma care s-ar aplica clădirii	50% din suma care s-ar aplica clădirii

(4) Valoarea impozabilă a clădirii, exprimată în lei, se ajustează în funcție de rangul localității și zona cu valoarea impozabilă corespunzătoare, din tabelul următor

Zona în cadrul localității	Rangul localității	
	IV	V
A	1,10	1,05
B		1.00

(5) Valoarea impozabilă a clădirii, determinată potrivit prevederilor alin. (1) – (4), se reduce în funcție de vechimea acesteia, după cum urmează:

- cu 50%, pentru clădirea care are o vechime de peste 100 de ani la data de 1 ianuarie a anului fiscal de referință;
- cu 30%, pentru clădirea care are o vechime cuprinsă între 50 de ani și 100 de ani inclusiv, la data de 1 ianuarie a anului fiscal de referință;
- cu 10%, pentru clădirea care are o vechime cuprinsă între 30 de ani și 50 de ani inclusiv, la data de 1 ianuarie a anului fiscal de referință.

(6) Dacă dimensiunile exterioare ale unei clădiri nu pot fi efectiv măsurate pe conturul exterior, atunci suprafața construită desfășurată a clădirii se determină prin înmulțirea suprafeței utile a clădirii cu un coeficient de transformare de 1,40.

B. Impozitul pe clădirile nerezidențiale aflate în proprietatea persoanelor fizice

(1) Pentru clădirile nerezidențiale aflate în proprietatea persoanelor fizice, impozitul pe clădiri se calculează prin aplicarea unei cote de 1.30% asupra valorii care poate fi:

a) valoarea rezultată dintr-un raport de evaluare întocmit de un evaluator autorizat în ultimii 5 ani anteriori anului de referință;

b) valoarea finală a lucrărilor de construcții, în cazul clădirilor noi, construite în ultimii 5 ani anteriori anului de referință;

c) valoarea clădirilor care rezultă din actul prin care se transferă dreptul de proprietate, în cazul clădirilor dobândite în ultimii 5 ani anteriori anului de referință.

(2) Pentru clădirile nerezidențiale aflate în proprietatea persoanelor fizice, utilizate pentru activități din domeniul agricol, impozitul pe clădiri se calculează prin aplicarea unei cote de 0,4% asupra valorii impozabile a clădirii.

(3) În cazul în care valoarea clădirii nu poate fi calculată conform prevederilor alin. (1), impozitul se calculează prin aplicarea cotei de 2% asupra valorii impozabile determinate conform art. 2.

C. Calculul impozitului pe clădirile cu destinație mixtă aflate în proprietatea persoanelor fizice

(1) În cazul clădirilor cu destinație mixtă aflate în proprietatea persoanelor fizice, impozitul se calculează prin însumarea impozitului calculat pentru suprafața folosită în scop rezidențial conform art. 1 cu impozitul determinat pentru suprafața folosită în scop nerezidențial, conform art. 2.

(2) În cazul în care la adresa clădirii este înregistrat un domiciliu fiscal la care nu se desfășoară nicio activitate economică, impozitul se calculează conform art. 1.

(3) Dacă suprafețele folosite în scop rezidențial și cele folosite în scop nerezidențial nu pot fi evidențiate distinct, se aplică următoarele reguli:

a) în cazul în care la adresa clădirii este înregistrat un domiciliu fiscal la care se desfășoară activitatea economică, iar cheltuielile cu utilitățile sunt înregistrate în sarcina persoanei care desfășoară activitatea economică, impozitul pe clădiri se calculează conform prevederilor art.2

D. Impozitul pe clădiri datorat de persoanele juridice

(1) Pentru clădirile rezidențiale aflate în proprietatea sau deținute de persoanele juridice, impozitul/taxa pe clădiri se calculează prin aplicarea unei cote de 0,2%, asupra valorii impozabile a clădirii.

(2) Pentru clădirile nerezidențiale aflate în proprietatea sau deținute de persoanele juridice, impozitul/taxa pe clădiri se calculează prin aplicarea unei cote de 1,3%, asupra valorii impozabile a clădirii.

(3) Pentru clădirile nerezidențiale aflate în proprietatea sau deținute de persoanele juridice, utilizate pentru activități din domeniul agricol, impozitul/taxa pe clădiri se calculează prin aplicarea unei cote de 0,4% asupra valorii impozabile a clădirii.

(4) În cazul clădirilor cu destinație mixtă aflate în proprietatea persoanelor juridice, impozitul se determină prin însumarea impozitului calculat pentru suprafața folosită în scop rezidențial conform alin. (1), cu impozitul calculat pentru suprafața folosită în scop nerezidențial, conform alin. (2) sau (3).

(5) Pentru stabilirea impozitului pe clădiri, valoarea impozabilă a clădirilor aflate în proprietatea persoanelor juridice este valoarea de la 31 decembrie a anului anterior celui pentru care se datorează impozitul și poate fi:

a) ultima valoare impozabilă înregistrată în evidențele organului fiscal;

b) valoarea rezultată dintr-un raport de evaluare întocmit de un evaluator autorizat în conformitate cu standardele de evaluare a bunurilor aflate în vigoare la data evaluării;

c) valoarea finală a lucrărilor de construcții, în cazul clădirilor noi, construite în cursul anului fiscal anterior;

d) valoarea clădirilor care rezultă din actul prin care se transferă dreptul de proprietate, în cazul clădirilor dobândite în cursul anului fiscal anterior;

(6) Valoarea impozabilă a clădirii se actualizează o dată la 3 ani pe baza unui raport de evaluare a clădirii întocmit de un evaluator autorizat în conformitate cu standardele de evaluare a bunurilor aflate în vigoare la data evaluării.

(7) În cazul în care proprietarul clădirii nu a actualizat valoarea impozabilă a clădirii în ultimii 3 ani anteriori anului de referință, cota impozitului/taxei pe clădiri este 5%.

(8) Prevederile alin. (6) nu se aplică în cazul clădirilor care aparțin persoanelor față de care a fost pronunțată o hotărâre definitivă de declanșare a procedurii falimentului.

E. Plata impozitului /taxei pe clădiri

- (1) Impozitul pe cladiri se plateste annual in doua rate egale, pana la 31 Martie si 30 Septembrie inclusiv.
- (2) Pentru plata cu anticipație a impozitului pe clădiri, datorat pentru întregul an de către contribuabili, până la data de 31 martie a anului în curs, se acordă o bonificație de 10 %.
- (3) Impozitul anual pe clădiri de până la 50 lei inclusiv, datorat aceluiași buget local de către contribuabilii persoane fizice și juridice, se plătește integral până la data de 31 martie inclusiv.
- (4) Taxa pe clădiri se plătește lunar, până la data de 25 a lunii următoare fiecărei luni din perioada de valabilitate a contractului prin care se transmite dreptul de concesiune, închiriere, administrare ori folosință .
- (5) In cazul in care contribuabilul detine in proprietate mai multe cladiri amplasate pe raza aceleiasi unitati administrativ teritoriale ,prevederile alin.(1) si (2) se refera la impozitul pe cladiri cumulat.

Capitolul II - Impozitul și taxa pe teren

- (1) Orice persoană care are în proprietate teren situat pe raza teritorial- administrativă a com.Grebenisu de Cimpie datorează pentru acesta un impozit anual care se stabilește luând în calcul suprafața terenului, rangul localității, zona în care este amplasat terenul .
- (2) Pentru terenurile proprietate publică sau privată a statului sau a unităților administrativ-teritoriale, concesionate, închiriate, date în administrare ori în folosință, se stabilește taxa pe teren, care reprezintă sarcina fiscală a concesionarilor, locatarilor, titularilor dreptului de administrare sau de folosință, după caz, și se calculează similar impozitului pe teren.

Art.3 Impozitul și taxa pe terenurile amplasate în intravilan - terenuri cu construcții

- (1) Impozitul/taxa pe teren se stabileste luand in calculsuprafata terenului,rangul localitatii in care este amplasat terenul,zona si categoria de folosinta a terenului,conform incadrarii facute de consiliul local.

Zona în cadrul localității	NIVELURILE IMPOZITULUI PE RANGURI DE LOCALITĂȚI	
	IV	V
A	814	644
B		485

Art.4 Impozitul și taxa pe terenurile amplasate în intravilan, orice altă categorie de folosință decât cea de terenuri cu construcții

- (3) În cazul unui teren amplasat în intravilan, înregistrat în registrul agricol la altă categorie de folosință decât cea de terenuri cu construcții, pentru suprafața care depășește 400 mp, impozitul/taxa pe teren se stabilește prin înmulțirea suprafeței terenului, exprimată în hectare, cu suma corespunzătoare prevăzută la alin. (5)
- (4) Pentru stabilirea impozitului/taxei pe teren,potrivit alin.(3),se folosesc sumele din tabelul urmator, exprimate in lei pe hectar:

Nr. Crt.	Zona categoria de folosinta	A	B
		(lei / ha)	(lei / ha)
1.	Teren arabil	31	24
2.	Pasune	24	22
3.	Faneata	24	22

4.	Vie	51	40
5.	Livada	61	52
6.	Padure sau alt teren cu vegetatie forestiera	31	24
7.	Teren cu ape	17	15
8.	Drumuri si cai ferate	0	0
9.	Teren neproductiv	0	0

(5) Suma stabilita conform alin.(4) se inmulteste cu coeficientul de corectie corespunzator prevazut in tabelul urmator:

Rangul localitatii	Coeficientul de corectie
IV	1.10
V	1.00

(6) Ca excepție de la prevederile alin. (2) - (5), în cazul contribuabililor persoane juridice, pentru terenul amplasat în intravilan, înregistrat în registrul agricol la altă categorie de folosință decât cea de terenuri cu construcții, impozitul/țaxa pe teren se calculează conform prevederilor alin. (7) numai dacă îndeplinesc, cumulativ, următoarele condiții:

- a) au prevăzut în statut, ca obiect de activitate, agricultura;
- b) au înregistrate în evidența contabilă, pentru anul fiscal respectiv, venituri și cheltuieli din desfășurarea obiectului de activitate prevăzut la lit. a)

Art.5 Impozitul și taxa pe terenurile amplasate în extravilan

În cazul unui teren amplasat în extravilan, impozitul/țaxa pe teren se stabilește prin înmulțirea suprafeței terenului, exprimată în hectare, cu suma corespunzătoare prevăzută în următorul tabel, înmulțită cu coeficientul de corecție corespunzător prevăzut la art. 2 alin. (4):

Nr. Crt.	Zona categoria de folosinta	A	B
		(lei / ha)	(lei / ha)
1.	Teren cu construcții	25	25
2.	Teren arabil	47	47
3.	Pasune	23	23
4.	Faneata	23	23
5.	Vie pe rod,alta decat cea prevazuta la nr.crt.5.1	53	53
5.1	Vie pana la intrarea pe rod	0	0
6.	Livada pe rod,alta decat cea prevazuta la nr.crt.6.1	53	53
6.1	Livada pana la intrarea pe rod	0	0
7.	Padure sau alt teren cu vegetatie forestiera,cu exceptia celui prevazut la Nr.crt.7.1	8	8
7.1	Padure in varsta de pana la 20 de ani si padure cu rol de protectie	0	0
8.	Teren cu apa,altul decat cel cu amenajari piscicole	1	1
8.1	Teren cu amenajari piscicole	29	29
9.	Drumuri si cai ferate	0	0
10.	Teren neproductiv	0	0

(8) Înregistrarea în registrul agricol a datelor privind clădirile și terenurile, a titularului dreptului de proprietate asupra acestora, precum și schimbarea categoriei de folosință se pot face numai pe bază de documente, anexate la declarația făcută sub semnătura proprie a capului de gospodărie sau, în lipsa acestuia, a unui membru major al gospodăriei.

Plata impozitului și a taxei pe teren

- (1) Impozitul pe teren se plătește anual, în două rate egale, până la datele de 31 martie și 30 septembrie inclusiv.
- (2) Pentru plata cu anticipație a impozitului pe teren, datorat pentru întregul an de către contribuabili, până la data de 31 martie inclusiv, a anului respectiv, se acordă o bonificație de până la 10% stabilită prin hotărâre de a consiliului local.
- (3) Impozitul pe teren, datorat aceluiași buget local de către contribuabili, persoane fizice și juridice, de până la 50 lei inclusiv, se plătește integral până la primul termen de plată.
- (4) În cazul în care contribuabilul detine în proprietate mai multe terenuri amplasate pe raza aceleiași unități administrativ-teritoriale, prevederile art.(2) și (3) se referă la impozitul pe teren cumulat.
- (5) În cazul contractelor de concesiune, închiriere, administrare sau folosință, care se referă la perioade mai mari de o lună, taxa pe teren se plătește de lunar, până la data de 25 inclusiv a lunii următoare a fiecărei luni din perioada de valabilitate a contractului, de către concesionar, locatar, titularul dreptului de administrare sau de folosință.
- (6) În cazul contractelor care se referă la perioade mai mici de o lună, persoana juridică de drept public care transmite dreptul de concesiune, închiriere, administrare sau folosință colectează taxa pe teren de la concesionari, locatari, titularii de dreptului de administrare sau de folosință și o varsă lunar, până la data de 25 inclusiv a lunii următoare fiecărei luni din perioada de valabilitate a contractului.

Capitolul III - Impozitul pe mijloacele de transport

Art.6 Impozitul pe mijloacele de transport cu tracțiune mecanică

- (1) Orice persoană care are în proprietate un mijloc de transport care trebuie înmatriculat/inregistrat în România datorează un impozit anual pentru mijlocul de transport, cu excepția cazurilor în care în prezentul capitol se prevede altfel.
- (2) Impozitul pe mijloacele de transport se datorează pe perioada cât mijlocul de transport este înmatriculat sau înregistrat în România.
- (3) Impozitul pe mijloacele de transport se plătește la bugetul local al unității administrativ-teritoriale unde persoana își are domiciliul, sediul sau punctul de lucru, după caz.
- (4) În cazul unui mijloc de transport care face obiectul unui contract de leasing financiar, pe întreaga durată a acestuia, impozitul pe mijlocul de transport datorează de locatar.

CALCULUL IMPOZITULUI PE MIJLOACELE DE TRANSPORT

- (1) Impozitul pe mijloacele de transport se calculează în funcție de tipul mijlocului de transport, conform celor prevăzute în prezentul capitol.
- (2) În cazul oricăruia dintre autovehiculele din tabelul de mai jos, impozitul pe mijlocul de transport se calculează în funcție de capacitatea cilindrică a acestuia, prin înmulțirea fiecărei grupe de 200 de cm³ sau fracțiune cu suma corespunzătoare din tabelul următor :

<i>Mijloc de transport cu tracțiune mecanică</i>	<i>Valoarea taxei lei/200 cm³ sau fracțiune din aceasta</i>
<i>I. Vehicule înmatriculate (lei/200 cm³ sau fracțiune din aceasta)</i>	
1. Motorete, scutere cu capacitatea cilindrică până la 1600 cm ³ inclusiv	8
2. Motorete, scutere cu capacitatea cilindrică de peste 1.600 cmc	9
3. Autoturisme cu capacitatea cilindrică până la 1600 cmc	8
4. Autoturisme cu capacitatea cilindrică între 1601 și 2000 cm ³ inclusiv	21
5. Autoturisme cu capacitatea cilindrică între 2001 și 2600 cm ³ inclusiv	81
6. Autoturisme cu capacitatea cilindrică între 2601 -3000 cm ³ inclusiv	163
7. Autoturisme cu capacitatea cilindrică de peste 3.001 cm ³	328

8. Autobuze, autocare, microbuze	27
9. Alte vehicule cu tracțiune mecanică cu masa totală maximă autorizată de până la 12 tone, inclusiv	33
9. Tractoare inmatriculare	21
II. Vehicule inregistrate	
1. Vehicule cu capacitate cilindrica	Lei/200 cm ³
1.1 Vehicule inregistrate cu capacitate cilindrica <4800 cmc	2
1.2. Vehicule inregistrate cu capacitatea cilindrica >4800 cm ³	4
2. Vehicule fara capacitate cilindrica evidentiata	57

(3) In cazul mijloacelor de transport hibride, impozitul se reduce cu minimum 50%, conform hotararii consiliului local.

(4) În cazul unui ataș, impozitul pe mijlocul de transport este de 50% din impozitul pentru motocicletele respective.

(5) În cazul unui autovehicul de transport de marfă cu masa totală autorizată egală sau mai mare de 12 tone, impozitul pe mijloacele de transport este egal cu suma corespunzătoare prevăzută în tabelul următor:

Art.7 Impozitul pe autovehiculele de transport marfă cu masa totală autorizată egală sau mai mare de peste 12 tone.

		Impozitul (în lei/an)		
		Ax(e) motor(oare) cu sistem de suspensie pneumatică sau echivalentele recunoscute	Alte sisteme de suspensie pentru axele motoare	
Numărul de axe și greutatea brută încărcată maximă admisă				
I	Vehicule cu 2 axe			
	1.	Masa de cel puțin 12 tone, dar mai mică de 13 tone	0	161
	2.	Masa de cel puțin 13 tone, dar mai mică de 14 tone	161	445
	3.	Masa de cel puțin 14 tone, dar mai mică de 15 tone	445	626
	4.	Masa de cel puțin 15 tone, dar mai mică de 18 tone	626	1419
	5.	Masa de cel puțin 18 tone	626	1419
II	Vehicule cu 3 axe			
	1.	Masa de cel puțin 15 tone, dar mai mică de 17 tone	161	280
	2.	Masa de cel puțin 17 tone, dar mai mică de 19 tone	280	576
	3.	Masa de cel puțin 19 tone, dar mai mică de 21 tone	576	747
	4.	Masa de cel puțin 21 tone, dar mai mică de 23 tone	747	1151
	5.	Masa de cel puțin 23 tone, dar mai mică de 25 tone	1151	1787
	6.	Masa de cel puțin 25 tone, dar mai mică de 26 tone	1151	1787
	7.	Masa de cel puțin 26 tone	1151	1787
III	Vehicule cu 4 axe			
	1.	Masa de cel puțin 23 tone, dar mai mică de 25 tone	745	756
	2.	Masa de cel puțin 25 tone, dar mai mică de 27 tone	756	1181
	3.	Masa de cel puțin 27 tone, dar mai mică de 29 tone	1181	1875

	4.	Masa de cel puțin 29 tone, dar mai mică de 31 tone	1875	2781
	5.	Masa de cel puțin 31 tone, dar mai mică de 32 tone	1875	2781
	6.	Masa de cel puțin 32 tone	1875	2781
IV	Vehicule cu 2+1 axe			
	1.	Masa de cel puțin 12 tone, dar mai mică de 14 tone	0	0
	2.	Masa de cel puțin 14 tone, dar mai mică de 16 tone	0	0
	3.	Masa de cel puțin 16 tone, dar mai mică de 18 tone	0	73
	4.	Masa de cel puțin 18 tone, dar mai mică de 20 tone	73	166
	5.	Masa de cel puțin 20 tone, dar mai mică de 22 tone	166	389
	6.	Masa de cel puțin 22 tone, dar mai mică de 23 tone	389	503
	7.	Masa de cel puțin 23 tone, dar mai mică de 25 tone	503	906
	8.	Masa de cel puțin 25 tone, dar mai mică de 28 tone	906	1589
	9.	Masa de cel puțin 28 tone	906	1589
V	Vehicule cu 2+2 axe			
	1.	Masa de cel puțin 23 tone, dar mai mică de 25 tone	156	362
	2.	Masa de cel puțin 25 tone, dar mai mică de 26 tone	362	596
	3.	Masa de cel puțin 26 tone, dar mai mică de 28 tone	596	875
	4.	Masa de cel puțin 28 tone, dar mai mică de 29 tone	875	1058
	5.	Masa de cel puțin 29 tone, dar mai mică de 31 tone	1058	1734
	6.	Masa de cel puțin 31 tone, dar mai mică de 33 tone	1734	2408
	7.	Masa de cel puțin 33 tone, dar mai mică de 36 tone	2408	3656
	8.	Masa de cel puțin 36 tone, dar mai mică de 38 tone	2408	3656
	9.	Masa de cel puțin 38 tone	2408	3656
VI	Vehicule cu 2+3 axe			
	1.	Masa de cel puțin 36 tone, dar mai mică de 38 tone	1893	2701
	2.	Masa de cel puțin 38 tone, dar mai mică de 40 tone	2701	3624
	3.	Masa de cel puțin 40 tone	2701	3624
VII	Vehicule cu 3+2 axe			
	1.	Masa de cel puțin 36 tone, dar mai mică de 38 tone	1693	2352
	2.	Masa de cel puțin 38 tone, dar mai mică de 40 tone	2352	3252
	3.	Masa de cel puțin 40 tone, dar mai mică de 44 tone	3252	4812
	4.	Masa de cel puțin 44 tone	4812	4812
VIII	Vehicule cu 3+3 axe			
	1.	Masa de cel puțin 36 tone, dar mai mică de 38 tone	962	1166
	2.	Masa de cel puțin 38 tone, dar mai mică de 40 tone	1166	1742
	3.	Masa de cel puțin 40 tone, dar mai mică de 44 tone	1742	2770
	4.	Masa de cel puțin 44 tone	1742	2770

Art.8 Impozitul pentru remorci, semiremorci sau rulote

Masa totală maximă autorizată	Impozit - lei -
--------------------------------------	----------------------------

1. Până la 1 tonă, inclusiv	9
2. Peste 1 tonă, dar nu mai mult de 3 tone	39
3. Peste 3 tone, dar nu mai mult de 5 tone	60
4. Peste 5 tone	74

Art.9 Impozitul pe mijloacele de transport pe apă

<i>Mijlocul de transport pe apă</i>	<i>Impozit - lei/an -</i>
1. Luntre, bărci fără motor, folosite pentru pescuit și uz personal	24
2. Bărci fără motor, folosite în alte scopuri	64
3. Bărci cu motor	237
4. Nave de sport și agrement	1263
5. Scutere de apă	237
6. Remorhere și împingătoare:	
a) până la 500 CP, inclusiv	630
b) peste 500 CP și până la 2000 CP, inclusiv	1026
c) peste 2000 CP și până la 4000 CP, inclusiv	1578
d) peste 4000 CP	2524
7. Vapoare - pentru fiecare 1000 tdw sau fracțiune din acesta	
8. Ceamuri, șlepuri și barje fluviale:	
a) cu capacitatea de încărcare până la 1500 de tone, inclusiv	204
b) cu capacitatea de încărcare de peste 1500 de tone și până la 3000 de tone, inclusiv	316
c) cu capacitatea de încărcare de peste 3000 de tone	554

Plata impozitului pe mijlocul de transport

(1) Impozitul pe mijlocul de transport se plătește anual, în două rate egale, până la datele de 31 martie și 30 septembrie inclusiv.

(2) Pentru plata cu anticipație a impozitului pe mijlocul de transport, datorat pentru întregul an de către contribuabili, până la data de 31 martie a anului respectiv inclusiv, se acordă o bonificație de până la 10% inclusiv, stabilită prin hotărâre de consiliu local.

(3) Impozitul anual pe mijlocul de transport, datorat aceluiași buget local de către contribuabili, persoane fizice și juridice, de până la 50 lei inclusiv, se plătește integral până la primul termen de plată. În cazul în care contribuabilul deține în proprietate mai multe mijloace de transport, pentru care impozitul este datorat bugetului local al aceleiași unități administrativ-teritoriale, suma de 50 lei se referă la impozitul pe mijlocul de transport cumulat al acestora.

Declararea, dobândirea, înstrăinarea și modificarea clădirilor, terenurilor și a mijloacelor de transport

(1) Impozitul pe clădiri, teren și a mijloacelor de transport este datorat pentru întregul an fiscal de persoana care are în proprietate clădirea, terenul sau mijlocul de transport la data de 31 decembrie a anului fiscal anterior.

(2) În cazul dobândirii unei clădiri, teren sau mijloc de transport în cursul anului, proprietarul acesteia are obligația să depună o declarație la organul fiscal local în a cărui rază teritorială de competență se află bunul, în termen de 30 de zile de la data dobândirii și datorează impozit începând cu data de 1 ianuarie a anului următor.

(3) În cazul în care dreptul de proprietate asupra unei clădiri, teren sau mijloc de transport este transmis în cursul unui an fiscal, impozitul va fi datorat de persoana care deține dreptul de proprietate asupra bunurilor la data de 31 decembrie a anului fiscal anterior anului în care se înstrăinează.

Capitolul IV - Taxa pentru eliberarea certificatelor, avizelor și a autorizațiilor

(1) Taxa pentru eliberarea certificatului de urbanism este egală cu suma stabilită conform tabelului următor:

Orice persoană care trebuie să obțină un certificat, un aviz sau o autorizație menționată în prezentul capitol trebuie să plătească o taxă la compartimentul de specialitate al autorității administrației publice locale înainte de a se elibera certificatul, avizul sau autorizația necesară .

(1) Taxa pentru eliberarea certificatului de urbanism este stabilită, în funcție de suprafața pentru care se solicită certificatul de urbanism, conform tabelului de mai jos:

Suprafața pentru care se obține certificatul de urbanism	- lei -
a) până la 150 m², inclusiv	5
b) între 151 și 250 m², inclusiv	6
c) între 251 și 500 m, inclusiv	7
d) între 501 și 750 m², inclusiv	9
e) între 751 și 1.000 m², inclusiv	13
f) peste 1.000 m²	13 + 0,01 lei/m ² , pentru fiecare m ² care depășește 1.000 m ²

(2) Taxa pentru eliberarea certificatului de urbanism pentru o zona rurala este egala cu 50% din taxa stabilita conform alin. (1).

(3) Taxa pentru prelungirea unui certificat de urbanism este egala cu 30% din cuantumul taxei pentru eliberarea certificatului sau a autorizației inițiale.

(4) Taxa pentru avizarea certificatului de urbanism de catre comisia de urbanism și amenajarea teritoriului, de catre primari sau de structurile de specialitate din cadrul consiliului județean se stabileste de consiliul local în sumă de până la 16 lei, inclusiv.

(5) Taxa pentru eliberarea unei autorizații de construire pentru o cladire rezidențiala sau cladire - anexa este egala cu 0,5% din valoarea autorizata a lucrarilor de construcții.

(6) Taxa pentru eliberarea autorizației de construire pentru alte construcții decat cele menționate la alin. (5) este egala cu 1% din valoarea autorizata a lucrarilor de construcție, inclusiv valoarea instalațiilor aferente.

(7) Pentru taxele prevazute la alin. (5) și (6) stabilite pe baza valorii autorizate a lucrarilor de construcție se aplica urmatoarele reguli: **a)** taxa datorată se stabileste pe baza valorii lucrarilor de construcție declarate de persoana care solicita autorizația si se plateste inainte de emiterea acesteia; **b)** pentru taxa prevazuta la alin. (5), valoarea reala a lucrarilor de construcție nu poate fi mai mica decat valoarea impozabila a cladirii stabilita conform art. 457;

c) în termen de 15 zile de la data finalizarii lucrarilor de construcție, dar nu mai tarziu de 15 zile de la data la care expira autorizația respectiva, persoana care a obținut autorizația trebuie sa depuna o declarație privind valoarea lucrarilor de construcție la compartimentul de specialitate al autorității administrației publice locale;

d) pana in cea de-a 15 - a zi, inclusiv, de la data la care se depune situația finala privind valoarea lucrarilor de construcții, compartimentul de specialitate al autorității administrației publice locale are obligația de a stabili taxa datorata pe baza valorii reale a lucrarilor de construcție;

e) pana în cea de-a 15 - a zi, inclusiv, de la data la care compartimentul de specialitate al autorității administrației publice locale a comunicat valoarea stabilita pentru taxa, trebuie platita orice diferența de taxa datorata de catre persoana care a primit autorizația sau orice diferența de taxa care trebuie rambursata de autoritatea administrației publice locale.

(8) Taxa pentru prelungirea unei autorizații de construire este egală cu 30% din cuantumul taxei pentru eliberarea certificatului sau a autorizației inițiale.

(9) Taxa pentru eliberarea autorizației de desființare, totală sau parțială, a unei construcții este egală cu 0,1% din valoarea impozabilă stabilită pentru determinarea impozitului pe clădiri, aferentă părții desființate.

(10) Taxa pentru eliberarea autorizației de foraje sau excavări necesare lucrărilor de cercetare și prospectare a terenurilor în etapa efectuării studiilor geotehnice și a studiilor privind ridicările topografice, sondele de gaze, petrol și alte excavări se datorează de către titularii drepturilor de prospecțiune și explorare și se calculează prin înmulțirea numărului de metri pătrați de teren ce vor fi efectiv afectați la suprafața solului de foraje și excavări cu o valoare cuprinsă între 0-15 lei.

(11) Taxa pentru eliberarea autorizației necesare pentru lucrările de organizare de șantier în vederea realizării unei construcții, care nu sunt incluse în alta autorizație de construire, este egală cu 3% din valoarea autorizată a lucrărilor de organizare de șantier.

(12) Taxa pentru autorizarea amplasării de chioscuri, containere, tonete, cabine, spații de expunere, corpuri și panouri de afișaj, firme și reclame situate pe căile și în spațiile publice este de până la 8 lei, inclusiv, pentru fiecare metru pătrat de suprafață ocupată de construcție.

(15) Taxa pentru eliberarea unei autorizații privind lucrările de racorduri și bransamente la rețele publice de apă, canalizare, gaze, termice, energie electrică, telefonie și televiziune prin cablu se stabilește de consiliul local și este de până la 14 lei, inclusiv, pentru fiecare racord

(16) Taxa pentru eliberarea certificatului de nomenclatură strădală și adresă se stabilește de către consiliile locale în suma de până la 10 lei, inclusiv.

Capitolul V - Taxa pentru eliberarea autorizațiilor pentru desfășurarea unor activități

1. Taxa pentru eliberarea /vizarea unei autorizații pentru desfășurarea unei activități economice de către persoane fizice, asociații familiale și societăți comerciale este de **100 lei /an**

a) 100 lei, pentru o suprafață de până la 50 mp, inclusiv;

100 lei, pentru o suprafață cuprinsă între 101 și 150 mp inclusiv,

100 lei, pentru o suprafață cuprinsă între 151 mp și 200 mp inclusiv,

100 lei, pentru o suprafață cuprinsă între 251 mp și 250 mp inclusiv,

100 lei, pentru o suprafață cuprinsă între 251 mp și 500 mp inclusiv,

b) 200 lei pentru o suprafață mai mare de 500 mp;

Capitolul VI - Taxa pentru folosirea mijloacelor de reclamă și publicitate

1. Orice persoană care utilizează un panou, un afișaj sau o structură de afișaj pentru reclamă și publicitate, cu excepția celei care intră sub incidența art.477, datorează plata taxei anuale prevăzute în prezentul articol către bugetul local al comunei.

2. Valoarea taxei pentru afișaj în scop de reclamă și publicitate se calculează anual prin înmulțirea numărului de metri pătrați sau fracțiunii de metru pătrat a suprafeței afișajului pentru reclamă sau publicitate cu suma stabilită de consiliul local, astfel:

a) în cazul unui afișaj situat în locul în care persoana derulează o activitate economică, suma este de 35 lei, inclusiv;

b) în cazul oricărui altui panou, afișaj sau oricărei altei structuri de afișaj pentru reclamă și publicitate, suma este de 25 lei, inclusiv.

3. Taxa pentru afișaj în scop de reclamă și publicitate se recalculează pentru a reflecta numărul de luni sau fracțiunea din luna dintr-un an calendaristic în care se afișează în scop de reclamă și publicitate.

4. Taxa pentru afișajul în scop de reclamă și publicitate se plătește anual, în două rate egale, până la datele de 31 martie și 30 septembrie inclusiv. Taxa pentru afișajul în scop de reclamă și publicitate, datorată aceluiași buget local de către contribuabili, persoane fizice sau juridice, până la 52 lei inclusiv, se plătește integral până la primul termen de plată.

5. Persoanele care datorează taxa pentru afișaj în scop de reclamă și publicitate sunt obligate să depună o declarație la compartimentul de specialitate al autorității administrației publice locale în termen de 30 de zile de la data amplasării structurii de afișaj.

VII. IMPOZITUL PE SPECTACOLE

1. Orice persoană care organizează o manifestare artistică, o competiție sportivă sau o altă activitate distractivă în România are obligația de a plăti impozitul prevăzut în prezentul capitol, denumit în continuare **impozitul pe spectacole**.

2. Impozitul pe spectacole se plătește la bugetul local al unității administrativ – teritoriale în raza căreia are loc manifestarea artistică, competiția sportivă sau alta activitate distractivă.

a) până la 2 %, în cazul unui spectacol de teatru, balet, operă, concert filarmonic sau altă manifestare muzicală, prezentarea unui film la cinematograful, un spectacol de circ sau orice competiție sportivă internă sau internațională;

c) până la 5 %, pentru orice alte manifestări artistice decât cele enumerate la litera a).

Plata impozitului pe spectacole

1. Impozitul pe spectacole se plătește lunar până la data de 10, inclusiv, a lunii următoare celei în care a avut loc spectacolul.

2. Orice persoană care datorează impozitul pe spectacole are obligația de a depune la compartimentul de specialitate al autorității publice locale, până la data stabilită pentru fiecare plată a impozitului pe spectacole.

3. Persoanele care datorează impozitul pe spectacole răspund pentru calculul corect al impozitului, depunerea la timp a declarației și plata la timp a impozitului.

Capitolul VIII - Alte taxe locale

a) Taxa pentru înregistrarea vehiculelor care nu sunt supuse înmatriculării:

- pentru tractoare - 160 lei;
- pentru scuter (moped) - 55 lei;
- pentru căruțe - 25 lei.

b) Taxa contravaloare plăcuță - tractor - 65 lei;
- scuter (moped) - 65 lei;
- căruță - 35 lei.

c) Taxa capela mortuară - 55 lei;

d) Taxa paza obștească - 75 lei/ familie;
- 40 lei pentru persoanele cu vârsta peste 65 ani care locuiesc singure;
- 30 lei în cazul caselor nelocuite.

e) Taxa salubritate - 6.05 lei/lună/membru de familie;
- 530.66 lei/tonă în cazul utilizatorilor non-casnici;

f) Taxa pentru închirierea Căminului cultural - 270 lei pentru diferite evenimente;
- 1050 lei, la care se adaugă contravaloarea gazului metan și a curentului electric consumat.

- pentru mesele organizate în cazul mormantărilor și a parastărilor se achită numai contravaloarea gazului metan și a curentului electric consumat.

g) Taxa vânzare stradala - 25 lei;

h) Taxa eliberare atestat de producător - 40 lei;

i) Taxa eliberare carnet de comercializare a produselor din sectorul vegetal - 40 lei;

j) Taxa închiriere buldoexcavator - 80 lei/oră

k) Taxa pentru îndeplinirea procedurii de divorț pe cale administrativă - 750 lei;

l) Taxa închiriere tractor - 100 lei/oră.

Insp.IT - Veres-Pavel Carmen-Ionela

